


# Municipio de Tecomán, Colima



## Cuenta Pública

Febrero 2019



# Municipio de Tecomán, Colima

## CONTENIDO

### Información Contable ●

- Estado de Actividades
- Estado de Situación Financiera
- Estado de Variación de la Hacienda Pública
- Estado de Cambios en la Situación Financiera
- Estado de Flujos de Efectivo
- Informe Sobre Pasivos Contingentes
- Conciliación entre los Ingresos Presupuestarios y los Ingresos Contables
- Conciliación entre los Egresos Presupuestarios y los Gastos Contables
- Estado Analítico del Activo
- Estado Analítico de la Deuda y Otros Pasivos
- Cuenta Económica

### Información Presupuestaria ●

#### Estado Analítico de Ingresos

- Rubro de Ingreso
- Fuente de Financiamiento

#### Estado Analítico del Presupuesto de Egresos

- Clasificación por Objeto del Gasto
- Clasificación por Tipo de Gasto
- Clasificación Administrativa
- Clasificación Funcional
- Clasificación por Fuente de Financiamiento
- Ubicación Geográfica

### Información de Deuda ●

- Endeudamiento Neto
- Intereses de la Deuda

### Información Programática ●

- Gasto por Categoría Programática
- Programas y Proyectos

### Indicadores de Postura Fiscal ●

### Anexos ●

- Balanza de Comprobación

- **Información Contable**







MUNICIPIO DE TECOMAN, COL.  
Sistema Integral de Contabilidad Gubernamental  
ESTADO DE ACTIVIDADES  
DEL 1 DE ENERO AL 28 DE FEBRERO DE 2019

	2019	2018
<b>INGRESOS</b>		
<b>INGRESOS DE GESTIÓN</b>		
IMPUESTOS	21,595,690.09	19,211,114.46
CUOTAS Y APORTACIONES DE SEGURIDAD SOCIAL	0.00	0.00
CONTRIBUCIONES DE MEJORAS	0.00	0.00
DERECHOS	4,837,491.49	5,869,697.45
PRODUCTOS DE TIPO CORRIENTE	424,314.02	327,071.67
APROVECHAMIENTOS DE TIPO CORRIENTE	311,828.02	406,896.92
INGRESOS POR VENTA DE BIENES Y SERVICIOS	0.00	0.00
CONTRIBUCIONES NO COMPRENDIDAS EN LAS FRACCIONES DE LA LEY DE INGRESOS CAUSADAS EN EJERCICIOS FISCALES ANTERIORES PENDIENTES DE LIQUIDACIÓN O PAGO	0.00	0.00
<b>TOTAL INGRESOS DE GESTIÓN</b>	<b>27,169,323.62</b>	<b>25,814,780.50</b>
<b>PARTICIPACIONES, APORTACIONES, TRANSFERENCIAS, ASIGNACIONES, SUBSIDIOS Y OTRAS AYUDAS</b>		
PARTICIPACIONES Y APORTACIONES	52,200,029.91	47,432,966.38
TRANSFERENCIAS, ASIGNACIONES, SUBSIDIOS Y OTRAS AYUDAS	0.00	0.00
<b>TOTAL PARTICIPACIONES, APORTACIONES, TRANSFERENCIAS, ASIGNACIONES, SUBSIDIOS Y OTRAS AYUDAS</b>	<b>52,200,029.91</b>	<b>47,432,966.38</b>
<b>OTROS INGRESOS</b>		
INGRESOS FINANCIEROS	0.00	0.00
BENEFICIOS POR VARIACIÓN DE INVENTARIOS	0.00	0.00
DISMINUCIÓN DE ESTIMACIONES, PROVISIONES Y RESERVAS POR EXCESO	0.00	0.00
OTROS INGRESOS	0.00	0.00
INGRESOS EXTRAORDINARIOS	0.00	0.00
<b>TOTAL OTROS INGRESOS</b>	<b>0.00</b>	<b>0.00</b>
<b>TOTAL INGRESOS</b>	<b>79,369,353.53</b>	<b>73,247,746.88</b>
<b>GASTOS Y OTRAS PÉRDIDAS</b>		
<b>GASTOS DE FUNCIONAMIENTO</b>		
SERVICIOS PERSONALES	37,114,969.79	30,655,358.31
MATERIALES Y SUMINISTROS	2,258,059.71	2,071,916.71
SERVICIOS GENERALES	2,305,962.65	5,241,684.54
<b>TOTAL GASTOS DE FUNCIONAMIENTO</b>	<b>41,678,992.15</b>	<b>37,968,959.56</b>

\*BAJO PROTESTA DE DECIR VERDAD DECLARAMOS QUE LOS ESTADOS FINANCIEROS Y SUS NOTAS, SON RAZONABLEMENTE CORRECTOS Y SON RESPONSABILIDAD DEL EMISOR\*





MUNICIPIO DE TECOMAN, COL.  
Sistema Integral de Contabilidad Gubernamental  
ESTADO DE ACTIVIDADES  
DEL 1 DE ENERO AL 28 DE FEBRERO DE 2019

	2019	2018
<b>TRANSFERENCIAS, ASIGNACIONES, SUBSIDIOS Y OTRAS AYUDAS</b>		
TRANSFERENCIAS INTERNAS Y ASIGNACIONES AL SECTOR PÚBLICO	4,553,132.98	3,662,000.00
TRANSFERENCIAS AL RESTO DEL SECTOR PÚBLICO	0.00	0.00
SUBSIDIOS Y SUBENCIONES	197,296.00	184,396.00
AYUDAS SOCIALES	0.00	162,057.20
PENSIONES Y JUBILACIONES	11,672,044.07	6,474,127.86
TRANSFERENCIAS A FIDEICOMISOS, MANDATOS Y CONTRATOS ANALOGOS.	0.00	0.00
TRANSFERENCIAS A LA SEGURIDAD SOCIAL	0.00	0.00
DONATIVOS	0.00	0.00
TRANSFERENCIAS AL EXTERIOR	0.00	0.00
<b>TOTAL TRANSFERENCIAS, ASIGNACIONES, SUBSIDIOS Y OTRAS AYUDAS</b>	<b>16,422,473.05</b>	<b>10,482,581.06</b>
<b>PARTICIPACIONES Y APORTACIONES</b>		
PARTICIPACIONES	35,914.50	0.00
APORTACIONES	0.00	0.00
CONVENIOS	0.00	0.00
<b>TOTAL PARTICIPACIONES Y APORTACIONES</b>	<b>35,914.50</b>	<b>0.00</b>
<b>INTERESES, COMISIONES Y OTROS GASTOS DE LA DEUDA PÚBLICA</b>		
INTERESES DE LA DEUDA PÚBLICA	1,253,624.07	954,167.02
COMISIONES DE LA DEUDA PÚBLICA	0.00	0.00
GASTOS DE LA DEUDA PÚBLICA	0.00	0.00
COSTO POR CEBERTURAS	0.00	0.00
APOYOS FINANCIEROS	0.00	0.00
<b>TOTAL INTERESES, COMISIONES Y OTROS GASTOS DE LA DEUDA PÚBLICA</b>	<b>1,253,624.07</b>	<b>954,167.02</b>
<b>OTROS GASTOS Y PÉRDIDAS EXTRAORDINARIAS</b>		
ESTIMACIONES, DEPRECIACIONES, DETERIOROS, OBSOLESCENCIA Y AMORTIZACIONES	0.00	0.00
PROVISIONES	0.00	0.00
DISMINUCION DE INVENTARIOS	0.00	0.00
AUMENTO POR INSUFICIENCIA DE ESTIMACIONES POR PÉRDIDA O DETERIORO U OBSOLESCENCIA	0.00	0.00
AUMENTO POR INSUFICIENCIA DE PROVISIONES	0.00	0.00
OTROS GASTOS	-0.34	177.27
<b>TOTAL OTROS GASTOS Y PÉRDIDAS EXTRAORDINARIAS</b>	<b>-0.34</b>	<b>177.27</b>
<b>INVERSION PÚBLICA</b>		
INVERSION PÚBLICA NO CAPITALIZABLE	0.00	0.00

"BAJO PROTESTA DE DECIR VERDAD DECLARAMOS QUE LOS ESTADOS FINANCIEROS Y SUS NOTAS, SON RAZONABLEMENTE CORRECTOS Y SON RESPONSABLEMENTE DEL EMISOR"



**MUNICIPIO DE TECOMAN, COL.**  
 Sistema Integral de Contabilidad Gubernamental  
**ESTADO DE ACTIVIDADES**  
 DEL 1 DE ENERO AL 28 DE FEBRERO DE 2019

	2019	2018
<b>TOTAL INVERSION PUBLICA</b>	<b>0.00</b>	<b>0.00</b>
<b>TOTAL GASTOS Y OTRAS PÉRDIDAS</b>	<b>59,391,003.43</b>	<b>49,405,884.91</b>
<b>RESULTADO DEL EJERCICIO (AHORRO/DESAHORRO)</b>	<b>19,978,350.10</b>	<b>23,841,861.97</b>



TESORERO MUNICIPAL

**TESORERÍA MUNICIPAL**  
 C.P. J. JESUS ROJAS FERMÍN



PRESIDENTE MUNICIPAL

ING. ELIAS ANTONIO LOZANO OCHOA

PRESIDENCIA



DIRECTOR DE EGRESOS Y CONTABILIDAD

C.P. J. JESUS MORAN FLORES

**DIRECCION DE EGRESOS**



**MUNICIPIO DE TECOMAN, COL.**  
**Sistema Integral de Contabilidad Gubernamental**  
**ESTADO DE SITUACION FINANCIERA**  
**AL 28 DE FEBRERO DE 2019**

	2019	2018	2019	2018
<b>ACTIVO</b>				
<b>ACTIVO CIRCULANTE</b>				
EFFECTIVO Y EQUIVALENTES	36,429,322.13	19,121,618.53	130,744,204.78	140,816,737.91
DERECHOS A RECIBIR EFFECTIVO O EQUIVALENTES	28,338,451.28	24,359,546.59	0.00	0.00
DERECHOS A RECIBIR BIENES O SERVICIOS	0.00	0.00	23,087,320.98	61,070,263.57
INVENTARIOS	0.00	0.00	0.00	0.00
ALMACÉN	0.00	0.00	0.00	0.00
ESTIMACIÓN POR PÉRDIDAS O DETERIORO DE ACTIVOS CIRCULANTES	0.00	0.00	0.00	0.00
OTROS ACTIVOS CIRCULANTES	0.00	0.00	18,250,173.21	20,245,531.39
<b>TOTAL ACTIVO CIRCULANTE</b>	<b>64,767,773.41</b>	<b>43,481,165.12</b>	<b>172,081,698.97</b>	<b>222,132,532.87</b>
<b>ACTIVO NO CIRCULANTE</b>				
INVERSIONES FINANCIERAS A LARGO PLAZO	0.00	0.00	0.00	0.00
DERECHOS A RECIBIR EFFECTIVO O EQUIVALENTES A LARGO PLAZO	0.00	0.00	0.00	0.00
BIENES INMUEBLES, INFRAESTRUCTURA Y PROCESO	431,854,359.80	378,664,215.79	0.00	0.00
BIENES MUEBLES	115,136,424.43	112,363,492.08	48,627,642.72	0.00
ACTIVOS INTANGIBLES	440,809.99	440,809.99	0.00	0.00
DEPRECIACIONES, DETERIORO Y AMORTIZACIONES	0.00	0.00	0.00	0.00

\*BAJO PROTESTA DE DECIR VERDAD DECLARAMOS QUE LOS ESTADOS FINANCIEROS Y SUS NOTAS, SON RAZONABLEMENTE CORRECTOS Y SON RESPONSABILIDAD DEL EMISOR\*





MUNICIPIO DE TECOMAN, COL.  
Sistema Integral de Contabilidad Gubernamental  
ESTADO DE SITUACION FINANCIERA  
AL 28 DE FEBRERO DE 2019

	2019	2018	2019	2018
ACUMULADAS DE BIENES ACTIVOS DIFERIDOS	0.00	0.00	0.00	0.00
ESTIMACIÓN POR PÉRDIDAS O DETERIORO DE ACTIVOS NO CIRCULANTES	0.00	0.00	<b>48,627,642.72</b>	<b>0.00</b>
OTROS ACTIVOS NO CIRCULANTES	0.00	0.00		
<b>TOTAL ACTIVO NO CIRCULANTE</b>	<b>547,431,594.22</b>	<b>491,468,517.86</b>	<b>220,709,341.69</b>	<b>222,132,532.87</b>
<b>TOTAL ACTIVO</b>	<b>612,199,367.63</b>	<b>534,949,682.98</b>		
<b>HACIENDA PUBLICA/ PATRIMONIO</b>				
HACIENDA PUBLICA/ PATRIMONIO				
CONTRIBUIDO			112,800,105.42	112,800,105.42
APORTACIONES				
DONACIONES DE CAPITAL			0.00	0.00
ACTUALIZACIÓN DE LA HACIENDA PUBLICA/ PATRIMONIO			0.00	0.00
<b>TOTAL HACIENDA PUBLICA/ PATRIMONIO CONTRIBUIDO</b>			<b>112,800,105.42</b>	<b>112,800,105.42</b>
<b>HACIENDA PUBLICA/ PATRIMONIO GENERADO</b>				
RESULTADO DEL EJERCICIO (AHORRO/DESAHORRO)			19,978,350.10	23,841,861.97
RESULTADOS DE EJERCICIOS ANTERIORES			258,711,570.42	176,175,182.72
REVALUJOS			0.00	0.00
RESERVAS			0.00	0.00
RECTIFICACIONES DE RESULTADOS DE EJERCICIOS ANTERIORES			0.00	0.00
<b>TOTAL HACIENDA</b>			<b>278,689,920.52</b>	<b>200,017,044.69</b>

\*BAJO PROTESTA DE DECIR VERDAD DECLARAMOS QUE LOS ESTADOS FINANCIEROS Y SUS NOTAS, SON RAZONABLEMENTE CORRECTOS Y SON RESPONSABILIDAD DEL EMISOR\*



MUNICIPIO DE TECOMAN, COL.  
Sistema Integral de Contabilidad Gubernamental  
ESTADO DE SITUACION FINANCIERA  
AL 28 DE FEBRERO DE 2019

	2019	2018	2018
<b>PUBLICA/ PATRIMONIO GENERADO</b>			
<b>EXCESO O INSUFICIENCIA EN LA ACTUALIZACION DE LA HACIENDA PUBLICA/ PATRIMONIO</b>			
<i>RESULTADO POR POSICIÓN MONETARIA</i>	0.00		0.00
<i>RESULTADO POR TENENCIA DE ACTIVOS NO MONETARIOS</i>	0.00		0.00
<b>TOTAL EXCESO O INSUFICIENCIA EN LA ACTUALIZACION DE LA HACIENDA PUBLICA/ PATRIMONIO</b>	<b>0.00</b>		<b>0.00</b>
<b>TOTAL HACIENDA PUBLICA/ PATRIMONIO</b>	<b>391,490,025.94</b>		<b>312,817,150.11</b>
<b>TOTAL PASIVO Y HACIENDA PUBLICA/ PATRIMONIO</b>	<b>612,199,367.63</b>		<b>534,949,682.98</b>

"BAJO PROTESTA DE DECIR VERDAD DECLARAMOS QUE LOS ESTADOS FINANCIEROS Y SUS NOTAS, SON RAZONABLEMENTE CORRECTOS Y SON RESPONSABILIDAD DEL EMISOR"

Fecha: 07/05/2019 06:06:05 p.m.

Pág.: 7



**MUNICIPIO DE TECOMAN, COL.**  
 Sistema Integral de Contabilidad Gubernamental  
**ESTADO DE SITUACION FINANCIERA**  
**AL 28 DE FEBRERO DE 2019**

2019

Nota: Estas firmas corresponden al ESTADO DE SITUACION FINANCIERA

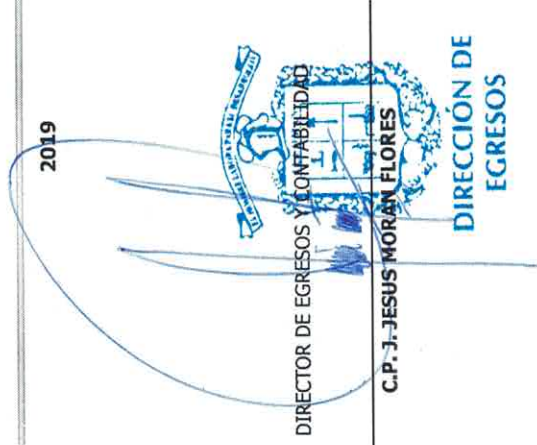


TESORERO MUNICIPAL  
**TESORERO JESUS ROJAS FERMIN**  
**MUNICIPAL**

2018

  
 PRESIDENTE MUNICIPAL  
**ING. ELIAS ANTONIO LOZANO OCHOA**  
 PRESIDENCIA

2019

  
 DIRECTOR DE EGRESOS Y CONTABILIDAD  
**C.P. J. JESUS MORAN FLORES**  
 DIRECCION DE EGRESOS

2018





**MUNICIPIO DE TECOMAN, COL.**  
 Sistema Integral de Contabilidad Gubernamental  
**ESTADO DE VARIACION EN LA HACIENDA PUBLICA**  
**DEL 1 DE ENERO AL 28 DE FEBRERO DE 2019**

Concepto	Hacienda Pública/Patrimonio Contribuido	Hacienda Pública/Patrimonio Gen. Ejer. Ant.	Hacienda Pública/Patrimonio Gen. Ejer. Actualización de la	Exceso o Insuficiencia en la Actualización de la	Total
<b>Hacienda Pública / Patrimonio Contribuido Neto 2018</b>	<b>112,800,105.42</b>				<b>112,800,105.42</b>
<i>Aportaciones</i>	<i>112,800,105.42</i>				<i>112,800,105.42</i>
<i>Donaciones de Capital</i>	<i>0.00</i>				<i>0.00</i>
<i>Actualización de la Hacienda Pública/Patrimonio</i>	<i>0.00</i>				<i>0.00</i>
<b>Hacienda Pública / Patrimonio Generado Neto 2018</b>	<b>175,717,502.25</b>	<b>83,665,621.57</b>			<b>259,383,123.82</b>
<i>Resultados del Ejercicio (Ahorro/DesAhorro)</i>		<i>83,665,621.57</i>			<i>83,665,621.57</i>
<i>Resultados de Ejercicios Anteriores</i>	<i>175,717,502.25</i>				<i>175,717,502.25</i>
<i>Revalúos</i>	<i>0.00</i>				<i>0.00</i>
<i>Reservas</i>	<i>0.00</i>				<i>0.00</i>
<i>Rectificaciones de Resultados de Ejercicios Anteriores</i>	<i>0.00</i>				<i>0.00</i>
<b>Exceso o Insuficiencia en la Actualización de la Hacienda Pública/Patrimonio Neto 2018</b>				<b>0.00</b>	<b>0.00</b>
<i>Resultados por Posición Monetaria</i>				<i>0.00</i>	<i>0.00</i>
<i>Resultados por Tenencia de Activos no Monetarios</i>				<i>0.00</i>	<i>0.00</i>
<b>Hacienda Pública/Patrimonio Neto Final 2018</b>	<b>112,800,105.42</b>	<b>175,717,502.25</b>	<b>83,665,621.57</b>	<b>0.00</b>	<b>372,183,229.24</b>
<b>Cambios en la Hacienda Pública/Patrimonio Contribuido Neto 2019</b>	<b>0.00</b>				<b>0.00</b>
<i>Aportaciones</i>	<i>0.00</i>				<i>0.00</i>
<i>Donaciones de Capital</i>	<i>0.00</i>				<i>0.00</i>
<i>Actualización de la Hacienda Pública/Patrimonio</i>	<i>0.00</i>				<i>0.00</i>
<b>Variaciones de la Hacienda Pública/Patrimonio Generado Neto 2019</b>	<b>-671,553.40</b>	<b>19,978,350.10</b>			<b>19,306,796.70</b>
<i>Resultados del Ejercicio (Ahorro/Desahorro)</i>		<i>19,978,350.10</i>			<i>19,978,350.10</i>
<i>Resultados de Ejercicios Anteriores</i>	<i>-671,553.40</i>	<i>0.00</i>			<i>-671,553.40</i>
<i>Revalúos</i>	<i>0.00</i>	<i>0.00</i>			<i>0.00</i>
<i>Reservas</i>	<i>0.00</i>	<i>0.00</i>			<i>0.00</i>
<i>Rectificaciones de Resultados de Ejercicios Anteriores</i>	<i>0.00</i>	<i>0.00</i>			<i>0.00</i>



**MUNICIPIO DE TECOMAN, COL.**  
 Sistema Integral de Contabilidad Gubernamental  
**ESTADO DE VARIACION EN LA HACIENDA PUBLICA**  
 DEL 1 DE ENERO AL 28 DE FEBRERO DE 2019

Concepto	Hacienda Pública/Patrimonio Contribuido	Hacienda Pública/Patrimonio Gen. Ejer. Ant.	Hacienda Pública/Patrimonio Gen. Ejer. Actualización de la	Exceso o Insuficiencia en la Actualización de la	Total
----------	---	---	--	--	-------

**Cambios en el Exceso o Insuficiencia en la Actualización de la Hacienda Pública/Patrimonio Neto 2019**


*Resultado por Posición Monetaria*  
*Resultado por Tenencia de Activos no Monetarios*

**Hacienda Pública/Patrimonio Neto Final 2019**      **112,800,105.42**      **175,045,948.85**      **103,643,971.67**      **0.00**      **0.00**




TESORERO MUNICIPAL

**TESORERA JESUS ROJAS FERMIN**  
**MUNICIPAL**



ING. ELIAS ANTONIO LOZANO OCHOA

PRESIDENCIA



DIRECTOR DE EGRESOS Y CONTABILIDAD

C.P. J. JESUS MORAN FLORES

**DIRECCIÓN DE EGRESOS**



MUNICIPIO DE TECOMAN, COL.  
Sistema Integral de Contabilidad Gubernamental  
ESTADO DE CAMBIOS EN LA SITUACION FINANCIERA  
1 DE ENERO AL 28 DE FEBRERO DE 2019

	Origen	Aplicación
<b>ACTIVO</b>		
<b>ACTIVO CIRCULANTE</b>		
EFFECTIVO Y EQUIVALENTES	0.00	25,612,214.36
DERECHOS A RECIBIR EFECTIVO O EQUIVALENTES	5,989,346.89	0.00
DERECHOS A RECIBIR BIENES O SERVICIOS	0.00	0.00
INVENTARIOS	0.00	0.00
ALMACÉN	0.00	0.00
ESTIMACIÓN POR PÉRDIDAS O DETERIORO DE ACTIVOS CIRCULANTES	0.00	0.00
OTROS ACTIVOS CIRCULANTES	0.00	0.00
<b>TOTAL ACTIVO CIRCULANTE</b>	<b>5,989,346.89</b>	<b>25,612,214.36</b>
<b>ACTIVO NO CIRCULANTE</b>		
INVERSIONES FINANCIERAS A LARGO PLAZO	0.00	0.00
DERECHOS A RECIBIR EFECTIVO O EQUIVALENTES A LARGO PLAZO	0.00	0.00
BIENES INMUEBLES, INFRAESTRUCTURA Y CONSTRUCCIONES EN PROCESO	0.00	0.00
BIENES MUEBLES	0.00	0.00
ACTIVOS INTANGIBLES	0.00	0.00
DEPRECIACIONES, DETERIORO Y AMORTIZACIONES ACUMULADAS DE BIENES	0.00	0.00
ACTIVOS DIFERIDOS	0.00	0.00
ESTIMACIÓN POR PÉRDIDAS O DETERIORO DE ACTIVOS NO CIRCULANTES	0.00	0.00
OTROS ACTIVOS NO CIRCULANTES	0.00	0.00
<b>TOTAL ACTIVO NO CIRCULANTE</b>	<b>0.00</b>	<b>0.00</b>
<b>TOTAL ACTIVO</b>	<b>5,989,346.89</b>	<b>25,612,214.36</b>
<b>PASIVO</b>		
<b>PASIVO CIRCULANTE</b>		
CUENTAS POR PAGAR A CORTO PLAZO	4,905,742.24	0.00
DOCUMENTOS POR PAGAR A CORTO PLAZO	0.00	0.00
PORCIÓN A CORTO PLAZO DE LA DEUDA PÚBLICA A LARGO PLAZO	0.00	812,679.02
TÍTULOS Y VALORES A CORTO PLAZO	0.00	0.00
PASIVOS DIFERIDOS A CORTO PLAZO	0.00	0.00
FONDOS Y BIENES DE TERCEROS EN GARANTÍA Y/O ADMINISTRACIÓN A CORTO PLAZO	0.00	0.00
PROVISIONES A CORTO PLAZO	0.00	0.00
OTROS PASIVOS A CORTO PLAZO	0.00	0.00

\*BAJO PROTESTA DE DECIR VERDAD DECLARAMOS QUE LOS ESTADOS FINANCIEROS Y SUS NOTAS, SON RAZONABLEMENTE CORRECTOS Y SON REPOSABLEMENTE DEL EMISOR\*





MUNICIPIO DE TECOMAN, COL.  
Sistema Integral de Contabilidad Gubernamental  
ESTADO DE CAMBIOS EN LA SITUACION FINANCIERA  
1 DE ENERO AL 28 DE FEBRERO DE 2019

	Origen	Aplicación
<b>TOTAL PASIVO CIRCULANTE</b>	<b>4,905,742.24</b>	<b>812,679.02</b>
<b>PASIVO NO CIRCULANTE</b>		
CUENTAS POR PAGAR A LARGO PLAZO	0.00	0.00
DOCUMENTOS POR PAGAR A LARGO PLAZO	0.00	0.00
DEUDA PÚBLICA A LARGO PLAZO	0.00	3,776,992.45
PASIVOS DIFERIDOS A LARGO PLAZO	0.00	0.00
FONDOS Y BIENES DE TERCEROS EN GARANTÍA Y/O ADMINISTRACIÓN A LARGO PLAZO	0.00	0.00
PROVISIONES A LARGO PLAZO	0.00	0.00
<b>TOTAL PASIVO NO CIRCULANTE</b>	<b>0.00</b>	<b>3,776,992.45</b>
<b>TOTAL PASIVO</b>	<b>4,905,742.24</b>	<b>4,589,671.47</b>
<b>HACIENDA PÚBLICA/ PATRIMONIO</b>		
<b>HACIENDA PÚBLICA/ PATRIMONIO CONTRIBUIDO</b>		
APORTACIONES	0.00	0.00
DONACIONES DE CAPITAL	0.00	0.00
ACTUALIZACIÓN DE LA HACIENDA PÚBLICA/ PATRIMONIO	0.00	0.00
<b>TOTAL HACIENDA PÚBLICA/ PATRIMONIO CONTRIBUIDO</b>	<b>0.00</b>	<b>0.00</b>
<b>HACIENDA PÚBLICA/ PATRIMONIO GENERADO</b>		
RESULTADO DEL EJERCICIO (AHORRO/DESAHORRO)	19,978,350.10	0.00
RESULTADOS DE EJERCICIOS ANTERIORES	0.00	671,553.40
REVALÚOS	0.00	0.00
RESERVAS	0.00	0.00
RECTIFICACIONES DE RESULTADOS DE EJERCICIOS ANTERIORES	0.00	0.00
<b>TOTAL HACIENDA PÚBLICA/ PATRIMONIO GENERADO</b>	<b>19,978,350.10</b>	<b>671,553.40</b>
<b>EXCESO O INSUFICIENCIA EN LA ACTUALIZACIÓN DE LA HACIENDA PÚBLICA/ PATRIMONIO</b>		
RESULTADO POR POSICIÓN MONETARIA	0.00	0.00
RESULTADO POR TENENCIA DE ACTIVOS NO MONETARIOS	0.00	0.00
<b>TOTAL EXCESO O INSUFICIENCIA EN LA ACTUALIZACIÓN DE LA HACIENDA PÚBLICA/ PATRIMONIO</b>	<b>0.00</b>	<b>0.00</b>
<b>TOTAL HACIENDA PÚBLICA/ PATRIMONIO</b>	<b>19,978,350.10</b>	<b>671,553.40</b>

\*BAJO PROTESTA DE DECIR VERDAD DECLARAMOS QUE LOS ESTADOS FINANCIEROS Y SUS NOTAS, SON RAZONABLEMENTE CORRECTOS Y SON RESPONSABILIDAD DEL EMISOR\*



**MUNICIPIO DE TECOMAN, COL.**  
 Sistema Integral de Contabilidad Gubernamental  
**ESTADO DE CAMBIOS EN LA SITUACION FINANCIERA**  
 1 DE ENERO AL 28 DE FEBRERO DE 2019

	Origen	Aplicación
<b>TOTAL PASIVO Y HACIENDA PUBLICA/ PATRIMONIO</b>	<b>24,884,092.34</b>	<b>5,261,224.87</b>
<div style="display: flex; justify-content: space-between;"> <div style="width: 45%;">  <p><b>TESORERIA MUNICIPAL</b></p> <p>C.P. J. JESUS ROJAS FERMIN</p> </div> <div style="width: 45%;">  <p><b>PRESIDENTE MUNICIPAL</b></p> <p>ING. ELIAS ANTONIO LOZANO OCHOA</p> <p><b>PRESIDENCIA</b></p> </div> </div>		
<div style="display: flex; justify-content: space-between;"> <div style="width: 45%;"> <p>TESORERO MUNICIPAL</p> <p>C.P. J. JESUS ROJAS FERMIN</p> </div> <div style="width: 45%;">  <p><b>DIRECCION DE EGRESOS Y CONTABILIDAD</b></p> <p>C.P. J. JESUS MORAN VELORES</p> <p><b>DIRECCION DE EGRESOS</b></p> </div> </div>		



MUNICIPIO DE TECOMAN, COL.  
Sistema Integral de Contabilidad Gubernamental  
ESTADO DE FLUJOS DE EFECTIVO  
DEL 1 DE ENERO AL 28 DE FEBRERO DE 2019

Concepto	2019	2018
<b>FLUJOS DE EFECTIVO DE LAS ACTIVIDADES DE OPERACION</b>	<b>79,369,353.53</b>	<b>73,247,746.88</b>
<b>ORIGEN</b>		
IMPUESTOS	21,595,690.09	19,211,114.46
CUOTAS Y APORTACIONES DE SEGURIDAD SOCIAL	0.00	0.00
CONTRIBUCIONES DE MEJORAS	0.00	0.00
DERECHOS	4,837,491.49	5,869,697.45
PRODUCTOS DE TIPO CORRIENTE	424,314.02	327,071.67
APROVECHAMIENTOS DE TIPO CORRIENTE	311,828.02	406,896.92
INGRESOS POR VENTA DE BIENES Y SERVICIOS	0.00	0.00
CONTRIBUCIONES NO COMPRENDIDAS EN LAS FRACCIONES DE LA LEY DE INGRESOS CAUSADAS EN EJERCICIOS FISCALES ANTERIORES	0.00	0.00
PENDIENTES DE LIQUIDACIÓN O PAGO	52,200,029.91	47,432,966.38
PARTICIPACIONES Y APORTACIONES	0.00	0.00
TRANSFERENCIAS, ASIGNACIONES, SUBSIDIOS Y OTRAS AYUDAS	0.00	0.00
OTROS ORIGENES DE OPERACIÓN	0.00	0.00
<b>APLICACION</b>	<b>59,391,003.43</b>	<b>49,405,884.91</b>
SERVICIOS PERSONALES	37,114,969.79	30,655,358.31
MATERIALES Y SUMINISTROS	2,258,059.71	2,071,916.71
SERVICIOS GENERALES	2,305,962.65	5,241,684.54
TRANSFERENCIAS INTERNAS Y ASIGNACIONES AL SECTOR PÚBLICO	4,553,132.98	3,662,000.00
TRANSFERENCIAS AL RESTO DEL SECTOR PUBLICO	0.00	0.00
SUBSIDIOS Y SUBENCIONES	197,296.00	184,396.00
AYUDAS SOCIALES	0.00	162,057.20
PENSIONES Y JUBILACIONES	11,672,044.07	6,474,127.86
TRANSFERENCIAS A FIDEICOMISOS, MANDATOS Y CONTRATOS ANALOGOS.	0.00	0.00
TRANSFERENCIAS A LA SEGURIDAD SOCIAL	0.00	0.00
DONATIVOS	0.00	0.00
TRANSFERENCIAS AL EXTERIOR	35,914.50	0.00
PARTICIPACIONES	0.00	0.00
APORTACIONES	0.00	0.00
CONVENIOS	0.00	0.00
OTRAS APLICACIONES DE OPERACIÓN	1,253,623.73	954,344.29
<b>FLUJOS NETOS DE EFECTIVO POR ACTIVIDADES DE OPERACION</b>	<b>19,978,350.10</b>	<b>23,841,861.97</b>





MUNICIPIO DE TECOMAN, COL.  
Sistema Integral de Contabilidad Gubernamental  
ESTADO DE FLUJOS DE EFECTIVO  
DEL 1 DE ENERO AL 28 DE FEBRERO DE 2019

Concepto	2019	2018
<b>FLUJOS DE EFECTIVO DE LAS ACTIVIDADES DE INVERSION</b>		
<b>ORIGEN</b>	<b>10,009.31</b>	<b>84,677.00</b>
BIENES INMUEBLES, INFRA ESTRUCTURA Y CONSTRUCCIONES EN PROCESO	0.00	0.00
BIENES MUEBLES	0.00	0.00
OTROS ORIGENES DE INVERSION	10,009.31	84,677.00
<b>APLICACION</b>	<b>681,562.71</b>	<b>179,406.01</b>
BIENES INMUEBLES, INFRA ESTRUCTURA Y CONSTRUCCIONES EN PROCESO	0.00	0.00
BIENES MUEBLES	0.00	0.00
OTRAS APLICACIONES DE INVERSION	681,562.71	179,406.01
	<b>-671,553.40</b>	<b>-94,729.01</b>

**FLUJOS NETOS DE EFECTIVO POR ACTIVIDADES DE INVERSION**

**FLUJOS DE EFECTIVO DE LAS ACTIVIDADES DE FINANCIAMIENTO**

<b>ORIGEN</b>	<b>182,995,102.00</b>	<b>149,450,824.24</b>
ENDEUDAMIENTO NETO	3,776,992.45	0.00
- INTERNO	3,776,992.45	0.00
- EXTERNO	0.00	0.00
OTROS ORIGENES DE FINANCIAMIENTO	179,218,109.55	149,450,824.24
<b>APLICACION</b>	<b>176,689,684.34</b>	<b>161,955,705.83</b>
SERVICIOS DE LA DEUDA	8,366,663.92	1,218,524.70
- INTERNO	8,366,663.92	1,218,524.70
- EXTERNO	0.00	0.00
OTRAS APLICACIONES DE FINANCIAMIENTO	168,323,020.42	160,737,181.13

"BAJO PROTESTA DE DECIR VERDAD DECLARAMOS QUE LOS ESTADOS FINANCIEROS Y SUS NOTAS, SON RAZONABLEMENTE CORRECTOS Y SON RESPONSABILIDAD DEL EMISOR"

Fecha: 07/05/2019 06:06:08 p.m.



**MUNICIPIO DE TECOMAN, COL.**  
 Sistema Integral de Contabilidad Gubernamental  
**ESTADO DE FLUJOS DE EFECTIVO**  
**DEL 1 DE ENERO AL 28 DE FEBRERO DE 2019**

Concepto	2019	2018
----------	------	------

**FLUJOS NETOS DE EFECTIVO POR ACTIVIDADES DE FINANCIAMIENTO**      **6,305,417.66**      **-12,504,881.59**

**INCREMENTO/DISMINUCION NETA EN EL EFECTIVO Y EQUIVALENTES AL EFECTIVO**      **25,612,214.36**      **11,242,251.37**

**EFFECTIVO Y EQUIVALENTES AL EFECTIVO AL INICIO DEL EJERCICIO**      **10,817,107.77**      **7,879,367.16**

**EFFECTIVO Y EQUIVALENTES AL EFECTIVO AL FINAL DEL EJERCICIO**      **36,429,322.13**      **19,121,618.53**



**TESORERIA MUNICIPAL**  
 C.P. J. JESUS ROJAS FERMIN

TESORERO MUNICIPAL

**PRESIDENCIA**  
 ING. ELIAS ANTONIO LOZANO OCHOA

DIRECTOR DE EGRESOS Y CONTABILIDAD  
 C.P. J. JESUS MORAN FLORES  
**DIRECCION DE EGRESOS**

\*BAJO PROTESTA DE DECIR VERDAD DECLARAMOS QUE LOS ESTADOS FINANCIEROS Y SUS NOTAS, SON RAZONABLEMENTE CORRECTOS Y SON RESPONSABILIDAD DEL EMISOR\*



**MUNICIPIO DE TECOMAN, COL.**  
 Sistema Integral de Contabilidad Gubernamental  
**CONCILIACION ENTRE LOS INGRESOS PRESUPUESTARIOS Y LOS INGRESOS CONTABLES**  
**DEL 1 DE ENERO AL 28 DE FEBRERO DE 2019**

Clave	Descripción	Importe	Total
<b>1</b>	<b>INGRESOS PRESUPUESTARIOS</b>		<b>79,369,353.53</b>
<b>2</b>	<b>MAS INGRESOS CONTABLES NO PRESUPUESTARIOS</b>		<b>0.00</b>
	<i>Incremento por variación de inventarios</i>	0.00	
	<i>Disminución del exceso de estimaciones por pérdida o deterioro u obsolescencia</i>	0.00	
	<i>Disminución del exceso de provisiones</i>	0.00	
	<i>Otros ingresos y beneficios varios</i>	0.00	
	<i>Otros ingresos contables no presupuestarios</i>	0.00	
<b>3</b>	<b>MENOS INGRESOS PRESUPUESTARIOS NO CONTABLES</b>		<b>0.00</b>
	<i>Productos de capital</i>	0.00	
	<i>Aprovechamientos capital</i>	0.00	
	<i>Ingresos derivados de financiamientos</i>	0.00	
	<i>Otros Ingresos presupuestarios no contables</i>	0.00	
<b>4</b>	<b>INGRESOS CONTABLES (4 = 1 + 2 - 3)</b>		<b>79,369,353.53</b>

  
 PRESIDENTE MUNICIPAL  


---

 ING. ELIAS ANTONIO LOZANO OCHOA  


---

 PRESIDENCIA

  
 TESORERO MUNICIPAL  


---

 C.P. J. JESUS ROJAS FERMIN  


---

**TESORERIA MUNICIPAL**

  
 DIRECTOR DE EGRESOS Y CONTABILIDAD  


---

 C.P. J. JESUS MORAN FLORES  


---

**DIRECCIÓN DE EGRESOS**







**MUNICIPIO DE TECOMAN, COL.**  
 Sistema Integral de Contabilidad Gubernamental  
**CONCILIACION ENTRE LOS EGRESOS PRESUPUESTARIOS Y LOS GASTOS CONTABLES**  
**DEL 1 DE ENERO AL 28 DE FEBRERO DE 2019**

Clave	Descripción	Importe	Total
<b>1</b>	<b>TOTAL DE EGRESOS (PRESUPUESTARIOS)</b>		<b>106,167,305.85</b>
<b>2</b>	<b>MENOS EGRESOS PRESUPUESTARIOS NO CONTABLES</b>		<b>46,776,302.08</b>
	<i>Mobiliario y equipo de administración</i>	0.00	
	<i>Mobiliario y equipo educacional y recreativo</i>	0.00	
	<i>Equipo e instrumental médico y de laboratorio</i>	0.00	
	<i>Vehículos y equipo de transporte</i>	0.00	
	<i>Equipo de defensa y seguridad</i>	0.00	
	<i>Maquinaria, otros equipos y herramientas</i>	0.00	
	<i>Activos biológicos</i>	0.00	
	<i>Bienes inmuebles</i>	0.00	
	<i>Activos intangibles</i>	0.00	
	<i>Obra pública en bienes propios</i>	0.00	
	<i>Acciones y participaciones de capital</i>	0.00	
	<i>Compra de títulos y valores</i>	0.00	
	<i>Inversiones en fideicomisos, mandatos y otros análogos</i>	0.00	
	<i>Provisiones para contingencias y otras erogaciones especiales</i>	0.00	
	<i>Amortización de la deuda pública</i>	4,589,671.47	
	<i>Adeudos de ejercicios fiscales anteriores (ADEFAS)</i>	42,186,630.61	
	<i>Otros Egresos Presupuestales No Contables</i>	0.00	
<b>3</b>	<b>MAS GASTOS CONTABLES NO PRESUPUESTALES</b>		<b>-0.34</b>
	<i>Estimaciones, depreciaciones, deterioros, obsolescencia y amortizaciones</i>	0.00	
	<i>Provisiones</i>	0.00	
	<i>Disminución de inventarios</i>	0.00	
	<i>Aumento por insuficiencia de estimaciones por pérdida o deterioro u obsolescencia</i>	0.00	
	<i>Aumento por insuficiencia de provisiones</i>	0.00	
	<i>Otros Gastos</i>	-0.34	
	<i>Otros Gastos Contables No Presupuestales</i>	0.00	
<b>4</b>	<b>TOTAL DE GASTO CONTABLE (4 = 1 - 2 + 3)</b>		<b>59,391,003.43</b>

  
 PRESIDENTE MUNICIPAL  
 ING. ELÍAS ANTONIO LOZANO OCHOA

TESORERO MUNICIPAL  
  
 C.P. J. JESUS ROJAS FERMIN

PRESIDENCIA

  
 DIRECTOR DE EGRESOS Y CONTABILIDAD  
  
 C.P. J. JESUS MORAN FLORES  
 DIRECCIÓN DE EGRESOS



**MUNICIPIO DE TECOMAN, COL.**  
 Sistema Integral de Contabilidad Gubernamental  
**ESTADO ANALITICO DEL ACTIVO**  
**DEL 1 DE ENERO AL 28 DE FEBRERO DE 2019**

Concepto	Saldo Inicial	Cargos del Periodo	Abonos del Periodo	Saldo Final	Variación del Periodo
<b>ACTIVO</b>					
<b>ACTIVO CIRCULANTE</b>	<b>45,144,905.94</b>	<b>197,240,750.03</b>	<b>177,617,882.56</b>	<b>64,767,773.41</b>	<b>19,622,867.47</b>
EFFECTIVO Y EQUIVALENTES	10,817,107.77	188,795,118.16	163,182,903.80	36,429,322.13	25,612,214.36
DERECHOS A RECIBIR EFECTIVO O EQUIVALENTES	34,327,798.17	8,445,631.87	14,434,978.76	28,338,451.28	-5,989,346.89
DERECHOS A RECIBIR BIENES O SERVICIOS	0.00	0.00	0.00	0.00	0.00
INVENTARIOS	0.00	0.00	0.00	0.00	0.00
ALMACÉN	0.00	0.00	0.00	0.00	0.00
ESTIMACIÓN POR PÉRDIDAS O DETERIORO DE ACTIVOS CIRCULANTES	0.00	0.00	0.00	0.00	0.00
OTROS ACTIVOS CIRCULANTES	0.00	0.00	0.00	0.00	0.00
<b>ACTIVO NO CIRCULANTE</b>	<b>547,431,594.22</b>	<b>0.00</b>	<b>0.00</b>	<b>547,431,594.22</b>	<b>0.00</b>
INVERSIONES FINANCIERAS A LARGO PLAZO	0.00	0.00	0.00	0.00	0.00
DERECHOS A RECIBIR EFECTIVO O EQUIVALENTES A LARGO PLAZO	0.00	0.00	0.00	0.00	0.00
BIENES INMUEBLES, INFRAESTRUCTURA Y CONSTRUCCIONES EN PROCESO	431,854,359.80	0.00	0.00	431,854,359.80	0.00
BIENES MUEBLES	115,136,424.43	0.00	0.00	115,136,424.43	0.00
ACTIVOS INTANGIBLES	440,809.99	0.00	0.00	440,809.99	0.00
DEPRECIACIONES, DETERIORO Y AMORTIZACIONES ACUMULADAS DE BIENES	0.00	0.00	0.00	0.00	0.00
ACTIVOS DIFERIDOS	0.00	0.00	0.00	0.00	0.00
ESTIMACIÓN POR PÉRDIDAS O DETERIORO DE ACTIVOS NO CIRCULANTES	0.00	0.00	0.00	0.00	0.00
OTROS ACTIVOS NO CIRCULANTES	0.00	0.00	0.00	0.00	0.00
<b>TOTAL:</b>	<b>592,576,500.16</b>	<b>197,240,750.03</b>	<b>177,617,882.56</b>	<b>612,199,367.63</b>	<b>19,622,867.47</b>

\*BAJO PROTESTA DE DECIR VERDAD DECLARAMOS QUE LOS ESTADOS FINANCIEROS Y SUS NOTAS, SON RAZONABLEMENTE CORRECTOS Y SON RESPONSABILIDAD DEL EMISOR\*



**MUNICIPIO DE TECOMAN, COL.**  
 Sistema Integral de Contabilidad Gubernamental  
**ESTADO ANALITICO DEL ACTIVO**  
**DEL 1 DE ENERO AL 28 DE FEBRERO DE 2019**

Concepto	Saldo Inicial	Cargos del Periodo	Abonos del Periodo	Saldo Final	Variación del Periodo
----------	---------------	--------------------	--------------------	-------------	-----------------------

Nota: Estas firmas corresponden al ESTADO ANALITICO DEL ACTIVO



TESORERO MUNICIPAL

C.P. J. JESUS ROJAS FERMIN

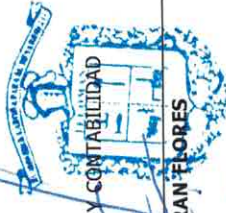
**TESORERIA MUNICIPAL**



PRESIDENTE MUNICIPAL

ING. ELIAS ANTONIO LOZANO OCHOA

PRESIDENCIA



DIRECTOR DE EGRESOS Y CONTABILIDAD

C.P. J. JESUS MORAN FLORES

**DIRECCION DE EGRESOS**





**MUNICIPIO DE TECOMAN, COL.**  
 Sistema Integral de Contabilidad Gubernamental  
**ESTADO ANALITICO DE LA DEUDA Y OTROS PASIVOS**  
 DEL 1 DE ENERO AL 28 DE FEBRERO DE 2019

Denominación de las Deudas	Moneda de Contratación	Institución o País Acreedor	Saldo Inicial del Periodo	Saldo Final del Periodo
<b>DEUDA PUBLICA</b>				
<b>Corto Plazo</b>				
<b>Deuda Interna</b>			0.00	0.00
<i>Instituciones de Crédito</i>				
BANCO AZTECA PRESTAMO	MXN-PESOS	MEXICO	23,900,000.00	19,916,666.66
CREDITO BANOBRAS 7184	MXN - PESOS	MEXICO	0.00	94,748.81
CREDITO BANOBRAS 7186	MXN - PESOS	MEXICO	0.00	1,724,846.94
CREDITO BANOBRAS 7212	MXN - PESOS	MEXICO	0.00	1,351,058.57
<i>Títulos y Valores</i>			0.00	0.00
<i>Arrendamientos Financieros</i>			0.00	0.00
<b>Deuda Externa</b>				
<i>Organismos Financieros Internacionales</i>			0.00	0.00
<i>Deuda Bilateral</i>			0.00	0.00
<i>Títulos y Valores</i>			0.00	0.00
<i>Arrendamientos Financieros</i>			0.00	0.00
			<b>23,900,000.00</b>	<b>23,087,320.98</b>
<b>Largo Plazo</b>				
<b>Deuda Interna</b>			0.00	0.00
<i>Instituciones de Crédito</i>				
CREDITO BANOBRAS 7184	MXN - PESOS	MEXICO	1,592,879.72	1,480,012.36
CREDITO BANOBRAS 7186	MXN - PESOS	MEXICO	28,997,452.04	26,942,767.38
CREDITO BANOBRAS 7212	MXN - PESOS	MEXICO	21,814,303.41	20,204,862.98
<i>Títulos y Valores</i>			0.00	0.00
<i>Arrendamientos Financieros</i>			0.00	0.00
<b>Deuda Externa</b>				
<i>Organismos Financieros Internacionales</i>			0.00	0.00
<i>Deuda Bilateral</i>			0.00	0.00
<i>Títulos y Valores</i>			0.00	0.00
<i>Arrendamientos Financieros</i>			0.00	0.00

\*BAJO PROTESTA DE DECIR VERDAD DECLARAMOS QUE LOS ESTADOS FINANCIEROS Y SUS NOTAS, SON RAZONABLEMENTE CORRECTOS Y SON RESPONSABLEMENTE DEL EMISOR\*



**MUNICIPIO DE TECOMAN, COL.**  
 Sistema Integral de Contabilidad Gubernamental  
**ESTADO ANALITICO DE LA DEUDA Y OTROS PASIVOS**  
 DEL 1 DE ENERO AL 28 DE FEBRERO DE 2019

Denominación de las Deudas	Moneda de Contratación	Institución o País Acreedor	Saldo Inicial del Periodo	Saldo Final del Periodo
----------------------------	------------------------	-----------------------------	---------------------------	-------------------------

**Subtotal Largo Plazo** 52,404,635.17 48,627,642.72

**Otros Pasivos** 144,088,635.75 148,994,377.99

**Total Deuda y Otros Pasivos** 220,393,270.92 220,709,341.69



**TESORERÍA MUNICIPAL**  
 JESUS ROJAS FERMIN

**PRESIDENCIA MUNICIPAL**  
 ING. ELIAS ANTONIO LOZANO OCHOA

**DIRECCION DE EGRESOS Y CONTABILIDAD**  
 C.P. J. JESUS MORAN FLORES

**DIRECCION DE EGRESOS**

\*BAJO PROTESTA DE DECIR VERDAD DECLARAMOS QUE LOS ESTADOS FINANCIEROS Y SUS NOTAS, SON RAZONABLEMENTE CORRECTOS Y SON RESPONSABILIDAD DEL EMISOR\*



MUNICIPIO DE TECOMAN, COL.  
Sistema Integral de Contabilidad Gubernamental  
CUENTA ECONOMICA  
DEL 1 DE ENERO AL 28 DE FEBRERO DE 2019

Clave	Descripción	Importe	Total
<b>1</b>	<b>INGRESOS CORRIENTES</b>		<b>79,369,353.53</b>
<b>1-1</b>	<b>INGRESOS DE LA GESTION</b>		
	<i>Impuestos</i>		
	-Impuestos sobre el ingreso, las utilidades y las ganancias del capital	104,741.76	
	-Impuestos sobre la nómina y la fuerza de trabajo	0.00	
	-Impuestos sobre la propiedad	20,304,613.89	
	-Impuestos sobre la producción, el consumo y las transacciones	722,029.59	
	-Impuestos sobre el comercio y las transacciones/Comercio Exterior	0.00	
	-Impuestos Ecológicos	0.00	
	-Accesorios	464,304.85	
	-Otros Impuestos	0.00	
	<i>Contribuciones a la Seguridad Social</i>	0.00	
	<i>Ingresos no tributarios</i>		
	-Contribución de mejoras	0.00	
	-Derechos	4,837,491.49	
	-Productos de Tipo Corriente	424,314.02	
	-Aprovechamientos de Tipo Corriente	311,828.02	
	-Otros ingresos no tributarios	0.00	
	<i>Venta de bienes y servicios de las administraciones públicas</i>	0.00	
	<i>Renta de la propiedad</i>		
	-Intereses		
	Internos	0.00	
	Externos	0.00	
	-Dividendos y otros retiros	0.00	
	-Otras	0.00	
	<i>Incremento de existencias</i>	0.00	
	<i>Otros ingresos de la gestión</i>	0.00	
<b>1-2</b>	<b>TRANSFERENCIAS Y ASIGNACIONES CORRIENTES RECIBIDAS</b>		
	<i>Transferencias y Asignaciones Corrientes</i>		
	-Del sector privado	0.00	
	-Del sector público	21,911,532.00	
	-Del sector externo	0.00	
	<i>Participaciones</i>	30,288,497.91	
	<i>Donaciones corrientes recibidas</i>	0.00	
	<i>Otros ingresos corrientes</i>	0.00	
<b>2</b>	<b>GASTOS CORRIENTES</b>		<b>59,391,004.11</b>
<b>2-1</b>	<b>GASTOS DE CONSUMO</b>		
	<i>Remuneraciones</i>		
	-Sueldos y salarios	35,224,701.10	
	-Contribuciones sociales	1,890,268.69	
	-Impuestos sobre nóminas	0.00	
	<i>Compra de bienes y servicios</i>	4,564,022.36	
	<i>Disminución de existencias</i>	0.00	
	<i>Depreciación y Amortización</i>	0.00	
<b>2-2</b>	<b>PRESTACIONES DE SEGURIDAD SOCIAL</b>		
	<i>Jubilaciones</i>	11,672,044.07	
	<i>Pensiones</i>	0.00	
	<i>Otros</i>	0.00	
<b>2-3</b>	<b>GASTOS DE LA PROPIEDAD</b>		
	<i>Intereses</i>		

"BAJO PROTESTA DE DECIR VERDAD DECLARAMOS QUE LOS ESTADOS FINANCIEROS Y SUS NOTAS, SON RAZONABLEMENTE CORRECTOS Y SON REPOSABILIDAD DEL EMISOR"





MUNICIPIO DE TECOMAN, COL.  
Sistema Integral de Contabilidad Gubernamental  
CUENTA ECONOMICA  
DEL 1 DE ENERO AL 28 DE FEBRERO DE 2019

Clave	Descripción	Importe	Total
	-Internos	1,253,624.07	
	-Externos	0.00	
	<i>Dividendos y otras rentas distribuidas</i>	0.00	
	<i>Otros gastos de la propiedad</i>	0.00	
<b>2-4</b>	<b>TRANSFERENCIAS Y ASIGNACIONES CORRIENTES OTORGADAS</b>		
	<i>Subsidios y Subvenciones</i>	0.00	
	<i>Transferencias corrientes</i>		
	-Al sector privado	197,296.00	
	-Al sector público	4,553,132.98	
	-Al sector externo	0.00	
	<i>Participaciones</i>	35,914.50	
<b>2-5</b>	<b>OTROS GASTOS CORRIENTES</b>	<b>0.34</b>	
<b>3</b>	<b>RESULTADO ECONOMICO AHORRO/DESAHORRO</b>	<b>0.00</b>	<b>19,978,349.42</b>
<b>4</b>	<b>INGRESOS DE CAPITAL</b>		<b>0.00</b>
<b>4-1</b>	<b>INGRESOS PROPIOS DE CAPITAL</b>		
	<i>Ingresos de Capital de las Administraciones Públicas</i>		
	-Productos de Capital	0.00	
	-Aprovechamientos de Capital	0.00	
	-Otros	0.00	
	<i>Venta de activos fijos, objetos de valor y no producidos</i>	0.00	
	<i>Disminución de existencias</i>	0.00	
	<i>Variación depreciación y amortización acumulada</i>	0.00	
<b>4-2</b>	<b>TRANSFERENCIAS DE CAPITAL RECIBIDAS</b>		
	<i>Transferencias</i>		
	-Al sector privado	0.00	
	-Al sector público	0.00	
	-Al sector externo	0.00	
<b>4-3</b>	<b>RECUPERACION DE ACTIVOS FINANCIEROS (adquiridos con fines de política económica)</b>	<b>0.00</b>	
<b>5</b>	<b>GASTOS DE CAPITAL</b>		<b>0.00</b>
<b>5-1</b>	<b>FORMACION DE CAPITAL</b>		
	<i>Formación de Capital fijo</i>		
	Construcciones en Proceso	0.00	
	Edificios y estructuras	0.00	
	Maquinaria y Equipo	0.00	
	Otros activos fijos	0.00	
	<i>Incremento de existencias</i>	0.00	
	<i>Objetos de valor</i>	0.00	
	<i>Activos no producidos</i>	0.00	
<b>5-2</b>	<b>TRANSFERENCIAS Y ASIGNACIONES DE CAPITAL OTORGADAS</b>		
	<i>Transferencias de Capital</i>		
	-Al sector privado	0.00	
	-Al sector público	0.00	
	-Al sector externo	0.00	
	<i>Participaciones</i>	0.00	
<b>5-3</b>	<b>INVERSION FINANCIERA (con fines de política económica)</b>		
	<i>Acciones y otras participaciones de capital</i>		
	Internos	0.00	

"BAJO PROTESTA DE DECIR VERDAD DECLARAMOS QUE LOS ESTADOS FINANCIEROS Y SUS NOTAS, SON RAZONABLEMENTE CORRECTOS Y SON REONSABILIDAD DEL EMISC



**MUNICIPIO DE TECOMAN, COL.**  
 Sistema Integral de Contabilidad Gubernamental  
**CUENTA ECONOMICA**  
**DEL 1 DE ENERO AL 28 DE FEBRERO DE 2019**

Clave	Descripción	Importe	Total
	Externos	0.00	
	<i>Concesión de préstamos</i>		
	Internos	0.00	
	Externos	0.00	
	<i>Títulos y valores representativos de la deuda</i>	0.00	
<b>6</b>	<b>INGRESOS TOTALES (1+4)</b>		<b>79,369,353.53</b>
<b>7</b>	<b>GASTOS TOTALES (2+5)</b>		<b>59,391,004.11</b>
<b>8</b>	<b>GASTO PROGRAMABLE: (2+5-Participaciones-intereses y otros gastos de la deuda)</b>		<b>58,101,465.54</b>
<b>9</b>	<b>RESULTADO FINANCIERO SUPERAVIT/(DEFICIT): (3+4-5)</b>		<b>19,978,349.42</b>
<b>10</b>	<b>RESULTADO PRIMARIO SUPERAVIT/(DEFICIT) PRIMARIO: (9-intereses)</b>		<b>18,724,725.35</b>
<b>11</b>	<b>FUENTES FINANCIERAS</b>		<b>14,672,081.58</b>
<b>11-1</b>	<b>DISMINUCION DE ACTIVOS FINANCIEROS</b>		
	<i>Disminución de caja y bancos (efectivos y equivalente)</i>	0.00	
	<i>Disminución de cuentas por cobrar</i>	3,689,346.89	
	<i>Disminución de documentos por cobrar</i>	0.00	
	<i>Disminución de inversiones financieras de corto plazo</i>	0.00	
	<i>Recuperación de inversiones financieras a largo plazo con fines de liquidez</i>	0.00	
	Acciones y otras participaciones de capital		
	Internos	0.00	
	Externos	0.00	
	Concesión de préstamos		
	Internos	0.00	
	Externos	0.00	
	Títulos y valores representativos de la deuda	0.00	
	<i>Disminución de otros activos financieros</i>	2,300,000.00	
<b>11-2</b>	<b>INCREMENTO DE PASIVOS</b>		
	<i>Incremento de cuentas por pagar</i>	4,905,742.24	
	<i>Incremento de documentos por pagar</i>	0.00	
	<i>Incremento de otros pasivos de corto plazo</i>	0.00	
	<i>Endeudamiento público</i>		
	Interno		
	Colocación de títulos y valores de la deuda pública interna	3,776,992.45	
	Obtención de Préstamos internos	0.00	
	Otros	0.00	
	Externo		
	Colocación de títulos y valores de la deuda pública externa	0.00	
	Obtención de Préstamos externos	0.00	
	Otros	0.00	
	<i>Incremento de otros pasivos de largo plazo</i>	0.00	
<b>11-3</b>	<b>INCREMENTO DEL PATRIMONIO</b>	<b>0.00</b>	

"BAJO PROTESTA DE DECIR VERDAD DECLARAMOS QUE LOS ESTADOS FINANCIEROS Y SUS NOTAS, SON RAZONABLEMENTE CORRECTOS Y SON REPOSABILIDAD DEL EMISOR"



MUNICIPIO DE TECOMAN, COL.  
Sistema Integral de Contabilidad Gubernamental  
CUENTA ECONOMICA  
DEL 1 DE ENERO AL 28 DE FEBRERO DE 2019

Clave	Descripción	Importe	Total
<b>12</b>	<b>APLICACIONES FINANCIERAS (USOS)</b>		<b>34,650,431.68</b>
<b>12-1</b>	<b>INCREMENTO DE ACTIVOS FINANCIEROS</b>		
	<i>Incremento de caja y bancos (efectivos y equivalente)</i>	25,612,214.36	
	<i>Incremento de cuentas por cobrar</i>	0.00	
	<i>Incremento de documentos por cobrar</i>	0.00	
	<i>Incremento de inversiones financieras de corto plazo</i>	0.00	
	<i>Inversiones financieras a largo plazo con fines de liquidez</i>		
	Acciones y otras participaciones de capital		
	Internos	0.00	
	Externos	0.00	
	Concesiones de préstamos		
	Internos	0.00	
	Externos	0.00	
	Títulos y Valores representativos de la deuda	0.00	
	Compra de obligaciones negociables	0.00	
	Concesión de préstamos	0.00	
	<i>Incremento de otros activos financieros</i>	0.00	
<b>12-2</b>	<b>DISMINUCION DE PASIVOS</b>		
	<i>Disminución de cuentas por pagar</i>	0.00	
	<i>Disminución de documentos por pagar</i>	0.00	
	<i>Disminución de otros pasivos de corto plazo</i>	0.00	
	<i>Amortización de la deuda</i>		
	Interna		
	Amortización de títulos y valores de la deuda pública interna	4,589,671.47	
	Amortización de préstamos internos	0.00	
	Otra	0.00	
	Externa		
	Amortización de títulos y valores de la deuda pública externa	0.00	
	Amortización de préstamos externos	0.00	
	Otra	0.00	
	<i>Disminución de otros pasivos de largo plazo</i>	3,776,992.45	
<b>12-3</b>	<b>DISMINUCION DE PATRIMONIO</b>	<b>671,553.40</b>	



- **Información Presupuestaria**



- **Información Presupuestaria**  
*Estado Analítico de Ingresos*





**MUNICIPIO DE TECOMAN, COL.**  
Sistema Integral de Contabilidad Gubernamental  
**ESTADO ANALITICO DE INGRESOS**  
**DEL 1 DE ENERO AL 28 DE FEBRERO DE 2019**

Análisis por: Clasificación por Rubro de Ingresos		Est	Ene-Feb	AyR	Ene-Feb	PrM	Ene-Feb	Dev	Ene-Feb	Rec	Ene-Feb	Dif	Ene-Feb
Clave Presupuestaria	Descripción	Est	Ene-Feb	AyR	Ene-Feb	PrM	Ene-Feb	Dev	Ene-Feb	Rec	Ene-Feb	Dif	Ene-Feb
Rubro-Tipo													
<b>1 0</b>	<b>IMPUESTO</b>		<b>7,812,942.66</b>		<b>0.00</b>		<b>7,812,942.66</b>		<b>21,595,690.09</b>		<b>21,595,690.09</b>		<b>13,782,747.43</b>
1 1	IMPUESTO SOBRE LOS INGRESOS		77,511.26		0.00		77,511.26		104,741.76		104,741.76		27,230.50
1 2	IMPUESTO SOBRE EL PATRIMONIO		6,203,794.28		0.00		6,203,794.28		20,304,613.89		20,304,613.89		14,100,819.61
1 3	IMPUESTO SOBRE LA PRODUCCIÓN, EL CONSUMO Y TRANSACCIONES		838,597.46		0.00		838,597.46		722,029.59		722,029.59		-116,567.87
1 4	IMPUESTOS AL COMERCIO EXTERIOR		0.00		0.00		0.00		0.00		0.00		0.00
1 5	IMPUESTOS SOBRE NÓMINAS Y ASIMILABLES		0.00		0.00		0.00		0.00		0.00		0.00
1 6	IMPUESTOS ECOLÓGICOS		0.00		0.00		0.00		0.00		0.00		0.00
1 7	ACCESORIOS		693,039.66		0.00		693,039.66		464,304.85		464,304.85		-228,734.81
1 8	OTROS IMPUESTOS		0.00		0.00		0.00		0.00		0.00		0.00
1 9	IMPUESTOS NO COMPRENDIDOS EN LAS FRACCIONES DE LA LEY DE INGRESOS CAUSADAS EN EJERCICIOS FISCALES ANTERIORES PENDIENTES DE LIQUIDACIÓN O PAGO		0.00		0.00		0.00		0.00		0.00		0.00
<b>2 0</b>	<b>CUOTAS Y APORTACIONES DE SEGURIDAD SOCIAL</b>		<b>0.00</b>		<b>0.00</b>		<b>0.00</b>		<b>0.00</b>		<b>0.00</b>		<b>0.00</b>
2 1	APORTACIONES PARA FONDOS DE VIVIENDA		0.00		0.00		0.00		0.00		0.00		0.00
2 2	CUOTAS PARA EL SEGURO SOCIAL		0.00		0.00		0.00		0.00		0.00		0.00
2 3	CUOTAS DE AHORRO PARA EL RETIRO		0.00		0.00		0.00		0.00		0.00		0.00
2 4	OTRAS CUOTAS Y APORTACIONES PARA LA SEGURIDAD SOCIAL		0.00		0.00		0.00		0.00		0.00		0.00
2 5	ACCESORIOS		0.00		0.00		0.00		0.00		0.00		0.00
<b>3 0</b>	<b>CONTRIBUCIONES DE MEJORAS</b>		<b>0.00</b>		<b>0.00</b>		<b>0.00</b>		<b>0.00</b>		<b>0.00</b>		<b>0.00</b>
3 1	CONTRIBUCIÓN DE MEJORAS POR OBRAS PÚBLICAS		0.00		0.00		0.00		0.00		0.00		0.00
3 9	CONTRIBUCIONES DE MEJORAS NO COMPRENDIDAS EN LAS FRACCIONES DE LA LEY DE INGRESOS CAUSADAS EN EJERCICIOS FISCALES ANTERIORES PENDIENTES DE LIQUIDACIÓN O PAGO.		0.00		0.00		0.00		0.00		0.00		0.00
<b>4 0</b>	<b>DERECHOS</b>		<b>5,193,148.72</b>		<b>0.00</b>		<b>5,193,148.72</b>		<b>4,837,491.49</b>		<b>4,837,491.49</b>		<b>-355,657.23</b>
4 1	DERECHOS POR EL USO, GOCE, APROVECHAMIENTO O EXPLOTACIÓN DE BIENES DE DOMINIO PÚBLICO		83,849.46		0.00		83,849.46		159,926.81		159,926.81		76,077.35
4 2	DERECHOS A LOS HIDROCARBUROS		0.00		0.00		0.00		0.00		0.00		0.00
4 3	DERECHOS POR PRESTACIÓN DE SERVICIOS		3,782,137.38		0.00		3,782,137.38		2,790,131.93		2,790,131.93		-992,005.45
4 4	OTROS DERECHOS		1,283,555.94		0.00		1,283,555.94		1,854,504.14		1,854,504.14		570,948.20
4 5	ACCESORIOS		43,605.94		0.00		43,605.94		32,928.61		32,928.61		-10,677.33
4 9	DERECHOS NO COMPRENDIDOS EN LAS FRACCIONES DE LA LEY DE INGRESOS CAUSADAS EN EJERCICIOS FISCALES ANTERIORES PENDIENTES DE LIQUIDACIÓN O PAGO		0.00		0.00		0.00		0.00		0.00		0.00
<b>5 0</b>	<b>PRODUCTOS DE TIPO CORRIENTE</b>		<b>304,561.00</b>		<b>0.00</b>		<b>304,561.00</b>		<b>424,314.02</b>		<b>424,314.02</b>		<b>119,753.02</b>
5 1	PRODUCTOS DE TIPO CORRIENTE		304,561.00		0.00		304,561.00		424,314.02		424,314.02		119,753.02

\*BAJO PROTESTA DE DECIR VERDAD DECLARAMOS QUE LOS ESTADOS FINANCIEROS Y SUS NOTAS, SON RAZONABLEMENTE CORRECTOS Y SON RESPONSABILIDAD DEL EMISOR\*

Est: Estimado, AyR: Ampliaciones/Reducciones, PrM: Presupuesto Modificado, Dev: Devengado, Rec: Recaudado, Dif: Diferencia

Fecha: 07/05/2019 06:06:14 p.m.





**MUNICIPIO DE TECOMAN, COL.**  
 Sistema Integral de Contabilidad Gubernamental  
**ESTADO ANALITICO DE INGRESOS**  
**DEL 1 DE ENERO AL 28 DE FEBRERO DE 2019**

Análisis por: Clasificación por Rubro de Ingresos

Clave Presupuestaria	Descripción	Est	Ene-Feb	AyR	Ene-Feb	PrM	Ene-Feb	Dev	Ene-Feb	Rec	Ene-Feb	Dif	Ene-Feb
Rubro-Tipo													
5 2	PRODUCTOS DE CAPITAL		0.00	0.00	0.00	0.00	0.00	0.00	0.00	0.00	0.00	0.00	0.00
5 9	PRODUCTOS NO COMPENDIDOS EN LAS FRACCIONES DE LA LEY DE INGRESOS CAUSADAS EN EJERCICIOS FISCALES ANTERIORES PENDIENTES DE LIQUIDACIÓN O PAGO		0.00	0.00	0.00	0.00	0.00	0.00	0.00	0.00	0.00	0.00	0.00
<b>6 0</b>	<b>APROVECHAMIENTOS DE TIPO CORRIENTE</b>		<b>76,771.08</b>	<b>0.00</b>	<b>0.00</b>	<b>76,771.08</b>	<b>0.00</b>	<b>311,828.02</b>	<b>0.00</b>	<b>311,828.02</b>	<b>0.00</b>	<b>235,056.94</b>	<b>235,056.94</b>
6 1	APROVECHAMIENTOS DE TIPO CORRIENTE		76,771.08	0.00	0.00	76,771.08	0.00	311,828.02	0.00	311,828.02	0.00	235,056.94	235,056.94
6 2	APROVECHAMIENTO DE CAPITAL		0.00	0.00	0.00	0.00	0.00	0.00	0.00	0.00	0.00	0.00	0.00
6 9	APROVECHAMIENTOS NO COMPENDIDOS EN LAS FRACCIONES DE LA LEY DE INGRESOS CAUSADAS EN EJERCICIOS FISCALES ANTERIORES PENDIENTES DE LIQUIDACIÓN O PAGO		0.00	0.00	0.00	0.00	0.00	0.00	0.00	0.00	0.00	0.00	0.00
<b>7 0</b>	<b>INGRESOS POR VENTA DE BIENES Y SERVICIOS</b>		<b>0.00</b>	<b>0.00</b>	<b>0.00</b>	<b>0.00</b>	<b>0.00</b>	<b>0.00</b>	<b>0.00</b>	<b>0.00</b>	<b>0.00</b>	<b>0.00</b>	<b>0.00</b>
7 1	INGRESOS POR VENTA DE BIENES Y SERVICIOS DE ORGANISMOS DESCENTRALIZADOS		0.00	0.00	0.00	0.00	0.00	0.00	0.00	0.00	0.00	0.00	0.00
7 2	INGRESOS DE OPERACIÓN DE ENTIDADES PARAESTATALES EMPRESARIALES		0.00	0.00	0.00	0.00	0.00	0.00	0.00	0.00	0.00	0.00	0.00
7 3	INGRESOS POR VENTA DE BIENES Y SERVICIOS PRODUCIDOS EN ESTABLECIMIENTOS DEL GOBIERNO CENTRAL		0.00	0.00	0.00	0.00	0.00	0.00	0.00	0.00	0.00	0.00	0.00
<b>8 0</b>	<b>PARTICIPACIONES Y APORTACIONES.</b>		<b>60,212,915.90</b>	<b>1,458,306.00</b>	<b>0.00</b>	<b>61,671,221.90</b>	<b>0.00</b>	<b>52,200,029.91</b>	<b>0.00</b>	<b>52,200,029.91</b>	<b>0.00</b>	<b>-8,012,885.99</b>	<b>-8,012,885.99</b>
8 1	PARTICIPACIONES		32,730,130.26	0.00	0.00	32,730,130.26	0.00	30,288,497.91	0.00	30,288,497.91	0.00	-2,441,632.35	-2,441,632.35
8 2	APORTACIONES		24,630,593.80	1,458,306.00	0.00	26,088,899.80	0.00	21,567,406.00	0.00	21,567,406.00	0.00	-3,063,187.80	-3,063,187.80
8 3	CONVENIOS		2,852,191.84	0.00	0.00	2,852,191.84	0.00	344,126.00	0.00	344,126.00	0.00	-2,508,065.84	-2,508,065.84
<b>9 0</b>	<b>TRANSFERENCIAS, ASIGNACIONES, SUBSIDIOS Y OTRAS AYUDAS</b>		<b>0.00</b>	<b>0.00</b>	<b>0.00</b>	<b>0.00</b>	<b>0.00</b>	<b>0.00</b>	<b>0.00</b>	<b>0.00</b>	<b>0.00</b>	<b>0.00</b>	<b>0.00</b>
9 1	TRANSFERENCIAS INTERNAS Y ASIGNACIONES AL SECTOR PÚBLICO		0.00	0.00	0.00	0.00	0.00	0.00	0.00	0.00	0.00	0.00	0.00
9 2	TRANSFERENCIAS AL RESTO DEL SECTOR PÚBLICO		0.00	0.00	0.00	0.00	0.00	0.00	0.00	0.00	0.00	0.00	0.00
9 3	SUBSIDIOS Y SUBVENCIONES		0.00	0.00	0.00	0.00	0.00	0.00	0.00	0.00	0.00	0.00	0.00
9 4	AYUDAS SOCIALES		0.00	0.00	0.00	0.00	0.00	0.00	0.00	0.00	0.00	0.00	0.00
9 5	PENSIONES Y JUBILACIONES		0.00	0.00	0.00	0.00	0.00	0.00	0.00	0.00	0.00	0.00	0.00
9 6	TRANSFERENCIAS A FIDEICOMISOS, MANDATOS Y ANÁLOGOS		0.00	0.00	0.00	0.00	0.00	0.00	0.00	0.00	0.00	0.00	0.00
<b>10 0</b>	<b>INGRESOS DERIVADOS DE FINANCIAMIENTOS</b>		<b>0.00</b>	<b>0.00</b>	<b>0.00</b>	<b>0.00</b>	<b>0.00</b>	<b>0.00</b>	<b>0.00</b>	<b>0.00</b>	<b>0.00</b>	<b>0.00</b>	<b>0.00</b>
10 1	ENDEUDAMIENTO INTERNO		0.00	0.00	0.00	0.00	0.00	0.00	0.00	0.00	0.00	0.00	0.00
10 2	ENDEUDAMIENTO EXTERNO		0.00	0.00	0.00	0.00	0.00	0.00	0.00	0.00	0.00	0.00	0.00
<b>TOTAL:</b>			<b>73,600,339.36</b>	<b>1,458,306.00</b>	<b>0.00</b>	<b>75,058,645.36</b>	<b>0.00</b>	<b>79,369,353.53</b>	<b>0.00</b>	<b>79,369,353.53</b>	<b>0.00</b>	<b>5,769,014.17</b>	<b>5,769,014.17</b>

\*BAJO PROTESTA DE DECIR VERDAD DECLARAMOS QUE LOS ESTADOS FINANCIEROS Y SUS NOTAS, SON RAZONABLEMENTE CORRECTOS Y SON RESPONSABILIDAD DEL EMISOR\*

Est: Estimado, AyR: Ampliaciones/Reducciones, PrM: Presupuesto Modificado, Dev: Devengado, Rec: Recaudado, Dif: Diferencia

Fecha: 07/05/2019 06:06:14 p.m.



MUNICIPIO DE TECOMAN, COL.  
Sistema Integral de Contabilidad Gubernamental  
ESTADO ANALITICO DE INGRESOS  
DEL 1 DE ENERO AL 28 DE FEBRERO DE 2019

Análisis por: Clasificación por Rubro de Ingresos

Clave Presupuestaria Descripción

Rubro-Tipo

Est	Ene-Feb	AyR	Ene-Feb	PtM	Ene-Feb	Dev	Ene-Feb	Rec	Ene-Feb	Dif	Ene-Feb
-----	---------	-----	---------	-----	---------	-----	---------	-----	---------	-----	---------

**Ingresos excedentes:**  
**5,769,014.17**

\*BAJO PROTESTA DE DECIR VERDAD DECLARAMOS QUE LOS ESTADOS FINANCIEROS Y SUS NOTAS, SON RAZONABLEMENTE CORRECTOS Y SON RESPONSABILIDAD DEL EMISOR\*

Est: Estimado, AyR: Ampliaciones/Reducciones, PtM: Presupuesto Modificado, Dev: Devengado, Rec: Recaudado, Dif: Diferencia

Fecha: 07/05/2019 06:06:14 p.m.



**MUNICIPIO DE TECOMAN, COL.**  
**Sistema Integral de Contabilidad Gubernamental**  
**ESTADO ANALITICO DE INGRESOS**  
**DEL 1 DE ENERO AL 28 DE FEBRERO DE 2019**

Análisis por: Fuente de Financiamiento

Clave Presupuestaria	Descripción	Est	Ene-Feb	AyR	Ene-Feb	PRM	Ene-Feb	Dev	Ene-Feb	Rec	Ene-Feb	Dif	Ene-Feb
Rubro-Tipo													
<b>INGRESOS DEL GOBIERNO</b>													
<b>1 0</b>	<b>IMPUESTOS</b>		<b>7,812,942.66</b>		<b>0.00</b>	<b>7,812,942.66</b>		<b>21,595,690.09</b>		<b>21,595,690.09</b>		<b>13,782,747.43</b>	
1 1	IMPUESTO SOBRE LOS INGRESOS		77,511.26		0.00	77,511.26		104,741.76		104,741.76		27,230.50	
1 2	IMPUESTOS SOBRE EL PATRIMONIO		6,203,794.28		0.00	6,203,794.28		20,304,613.89		20,304,613.89		14,100,819.61	
1 3	IMPUESTO SOBRE LA PRODUCCIÓN, EL CONSUMO Y TRANSACCIONES		838,597.46		0.00	838,597.46		722,029.59		722,029.59		-116,567.87	
1 4	IMPUESTOS AL COMERCIO EXTERIOR		0.00		0.00	0.00		0.00		0.00		0.00	
1 5	IMPUESTOS SOBRE NÓMINAS Y ASIMILABLES		0.00		0.00	0.00		0.00		0.00		0.00	
1 6	IMPUESTOS ECOLÓGICOS		0.00		0.00	0.00		0.00		0.00		0.00	
1 7	ACCESORIOS		693,039.66		0.00	693,039.66		464,304.85		464,304.85		-228,734.81	
1 8	OTROS IMPUESTOS		0.00		0.00	0.00		0.00		0.00		0.00	
1 9	IMPUESTOS NO COMPRENDIDOS EN LAS FRACCIONES DE LA LEY DE INGRESOS CAUSADAS EN EJERCICIOS FISCALES ANTERIORES PENDIENTES DE LIQUIDACIÓN O PAGO		0.00		0.00	0.00		0.00		0.00		0.00	
<b>2 0</b>	<b>CUOTAS Y APORTACIONES DE SEGURIDAD SOCIAL</b>		<b>0.00</b>		<b>0.00</b>	<b>0.00</b>		<b>0.00</b>		<b>0.00</b>		<b>0.00</b>	
2 1	APORTACIONES PARA FONDOS DE VIVIENDA		0.00		0.00	0.00		0.00		0.00		0.00	
2 2	CUOTAS PARA EL SEGURO SOCIAL		0.00		0.00	0.00		0.00		0.00		0.00	
2 3	CUOTAS DE AHORRO PARA EL RETIRO		0.00		0.00	0.00		0.00		0.00		0.00	
2 4	OTRAS CUOTAS Y APORTACIONES PARA LA SEGURIDAD SOCIAL		0.00		0.00	0.00		0.00		0.00		0.00	
2 5	ACCESORIOS		0.00		0.00	0.00		0.00		0.00		0.00	
<b>3 0</b>	<b>CONTRIBUCIONES DE MEJORAS</b>		<b>0.00</b>		<b>0.00</b>	<b>0.00</b>		<b>0.00</b>		<b>0.00</b>		<b>0.00</b>	
3 1	CONTRIBUCIÓN DE MEJORAS POR OBRAS PÚBLICAS		0.00		0.00	0.00		0.00		0.00		0.00	
3 9	CONTRIBUCIONES DE MEJORAS NO COMPRENDIDAS EN LAS FRACCIONES DE LA LEY DE INGRESOS CAUSADAS EN EJERCICIOS FISCALES ANTERIORES PENDIENTES DE LIQUIDACIÓN O PAGO.		0.00		0.00	0.00		0.00		0.00		0.00	
<b>4 0</b>	<b>DERECHOS</b>		<b>5,193,148.72</b>		<b>0.00</b>	<b>5,193,148.72</b>		<b>4,837,491.49</b>		<b>4,837,491.49</b>		<b>-355,657.23</b>	
4 1	DERECHOS POR EL USO, GOCE, APROVECHAMIENTO O EXPLOTACIÓN DE BIENES DE DOMINIO PÚBLICO		83,849.46		0.00	83,849.46		159,926.81		159,926.81		76,077.35	
4 2	DERECHOS A LOS HIDROCARBUROS		0.00		0.00	0.00		0.00		0.00		0.00	
4 3	DERECHOS POR PRESTACIÓN DE SERVICIOS		3,782,137.38		0.00	3,782,137.38		2,790,131.93		2,790,131.93		-992,005.45	
4 4	OTROS DERECHOS		1,283,555.94		0.00	1,283,555.94		1,854,504.14		1,854,504.14		570,948.20	
4 5	ACCESORIOS		43,605.94		0.00	43,605.94		32,928.61		32,928.61		-10,677.33	
4 9	DERECHOS NO COMPRENDIDOS EN LAS FRACCIONES DE LA LEY DE INGRESOS CAUSADAS EN EJERCICIOS FISCALES ANTERIORES PENDIENTES DE LIQUIDACIÓN O PAGO		0.00		0.00	0.00		0.00		0.00		0.00	

"BAJO PROTESTA DE DECIR VERDAD DECLARAMOS QUE LOS ESTADOS FINANCIEROS Y SUS NOTAS, SON RAZONABLEMENTE CORRECTOS Y SON REPOSIBILIDAD DEL EMISOR"

Est: Estimado, AyR: Ampliaciones/Reducciones, PRM: Presupuesto Modificado, Dev: Devengado, Rec: Recaudado, Dif: Diferencia





**MUNICIPIO DE TECOMAN, COL.**  
Sistema Integral de Contabilidad Gubernamental

**ESTADO ANALITICO DE INGRESOS**

**DEL 1 DE ENERO AL 28 DE FEBRERO DE 2019**

Análisis por: Fuente de Financiamiento

Clave Presupuestaria	Descripción	Est	Ene-Feb	Ayr	Ene-Feb	PM	Ene-Feb	Dev	Ene-Feb	Rec	Ene-Feb	Dif	Ene-Feb
Rubro-Tipo													
<b>5 0</b>	<b>PRODUCTOS DE TIPO CORRIENTE</b>		<b>304,561.00</b>	<b>0.00</b>	<b>304,561.00</b>		<b>304,561.00</b>	<b>424,314.02</b>	<b>424,314.02</b>	<b>424,314.02</b>	<b>424,314.02</b>	<b>119,753.02</b>	<b>119,753.02</b>
5 1	PRODUCTOS DE TIPO CORRIENTE		304,561.00	0.00	304,561.00		304,561.00	424,314.02	424,314.02	424,314.02	424,314.02	119,753.02	119,753.02
5 2	PRODUCTOS DE CAPITAL		0.00	0.00	0.00		0.00	0.00	0.00	0.00	0.00	0.00	0.00
5 9	PRODUCTOS NO COMPRENDIDOS EN LAS FRACCIONES DE LA LEY DE INGRESOS CAUSADAS EN EJERCICIOS FISCALES ANTERIORES PENDIENTES DE LIQUIDACIÓN O PAGO		0.00	0.00	0.00		0.00	0.00	0.00	0.00	0.00	0.00	0.00
<b>6 0</b>	<b>APROVECHAMIENTOS DE TIPO CORRIENTE</b>		<b>76,771.08</b>	<b>0.00</b>	<b>76,771.08</b>		<b>76,771.08</b>	<b>311,828.02</b>	<b>311,828.02</b>	<b>311,828.02</b>	<b>311,828.02</b>	<b>235,056.94</b>	<b>235,056.94</b>
6 1	APROVECHAMIENTOS DE TIPO CORRIENTE		76,771.08	0.00	76,771.08		76,771.08	311,828.02	311,828.02	311,828.02	311,828.02	235,056.94	235,056.94
6 2	APROVECHAMIENTO DE CAPITAL		0.00	0.00	0.00		0.00	0.00	0.00	0.00	0.00	0.00	0.00
6 9	APROVECHAMIENTOS NO COMPRENDIDOS EN LAS FRACCIONES DE LA LEY DE INGRESOS CAUSADAS EN EJERCICIOS FISCALES ANTERIORES PENDIENTES DE LIQUIDACIÓN O PAGO		0.00	0.00	0.00		0.00	0.00	0.00	0.00	0.00	0.00	0.00
<b>7 0</b>	<b>INGRESOS POR VENTA DE BIENES Y SERVICIOS</b>		<b>0.00</b>	<b>0.00</b>	<b>0.00</b>		<b>0.00</b>	<b>0.00</b>	<b>0.00</b>	<b>0.00</b>	<b>0.00</b>	<b>0.00</b>	<b>0.00</b>
7 1	INGRESOS POR VENTA DE BIENES Y SERVICIOS DE ORGANISMOS DESCENTRALIZADOS		0.00	0.00	0.00		0.00	0.00	0.00	0.00	0.00	0.00	0.00
7 2	INGRESOS DE OPERACIÓN DE ENTIDADES PARAESTATALES EMPRESARIALES		0.00	0.00	0.00		0.00	0.00	0.00	0.00	0.00	0.00	0.00
7 3	INGRESOS POR VENTA DE BIENES Y SERVICIOS PRODUCIDOS EN ESTABLECIMIENTOS DEL GOBIERNO CENTRAL		0.00	0.00	0.00		0.00	0.00	0.00	0.00	0.00	0.00	0.00
<b>8 0</b>	<b>PARTICIPACIONES Y APORTACIONES.</b>		<b>60,212,915.90</b>	<b>1,458,306.00</b>	<b>61,671,221.90</b>		<b>61,671,221.90</b>	<b>52,200,029.91</b>	<b>52,200,029.91</b>	<b>52,200,029.91</b>	<b>52,200,029.91</b>	<b>-8,012,885.99</b>	<b>-8,012,885.99</b>
8 1	PARTICIPACIONES		32,730,130.26	0.00	32,730,130.26		32,730,130.26	30,288,497.91	30,288,497.91	30,288,497.91	30,288,497.91	-2,441,632.35	-2,441,632.35
8 2	APORTACIONES		24,630,593.80	1,458,306.00	26,088,899.80		26,088,899.80	21,567,406.00	21,567,406.00	21,567,406.00	21,567,406.00	-3,063,187.80	-3,063,187.80
8 3	CONVENIOS		2,852,191.84	0.00	2,852,191.84		2,852,191.84	344,126.00	344,126.00	344,126.00	344,126.00	-2,508,065.84	-2,508,065.84
<b>9 0</b>	<b>TRANSFERENCIAS, ASIGNACIONES, SUBSIDIOS Y OTRAS AYUDAS</b>		<b>0.00</b>	<b>0.00</b>	<b>0.00</b>		<b>0.00</b>	<b>0.00</b>	<b>0.00</b>	<b>0.00</b>	<b>0.00</b>	<b>0.00</b>	<b>0.00</b>
9 1	TRANSFERENCIAS INTERNAS Y ASIGNACIONES AL SECTOR PÚBLICO		0.00	0.00	0.00		0.00	0.00	0.00	0.00	0.00	0.00	0.00
9 2	TRANSFERENCIAS AL RESTO DEL SECTOR PÚBLICO		0.00	0.00	0.00		0.00	0.00	0.00	0.00	0.00	0.00	0.00
9 3	SUBSIDIOS Y SUBVENCIÓNES		0.00	0.00	0.00		0.00	0.00	0.00	0.00	0.00	0.00	0.00
9 4	AYUDAS SOCIALES		0.00	0.00	0.00		0.00	0.00	0.00	0.00	0.00	0.00	0.00
9 5	PENSIONES Y JUBILACIONES		0.00	0.00	0.00		0.00	0.00	0.00	0.00	0.00	0.00	0.00
9 6	TRANSFERENCIAS A FIDEICOMISOS, MANDATOS Y ANÁLOGOS		0.00	0.00	0.00		0.00	0.00	0.00	0.00	0.00	0.00	0.00
<b>10 0</b>	<b>INGRESOS DERIVADOS DE FINANCIAMIENTOS</b>		<b>0.00</b>	<b>0.00</b>	<b>0.00</b>		<b>0.00</b>	<b>0.00</b>	<b>0.00</b>	<b>0.00</b>	<b>0.00</b>	<b>0.00</b>	<b>0.00</b>
10 1	ENDEUDAMIENTO INTERNO		0.00	0.00	0.00		0.00	0.00	0.00	0.00	0.00	0.00	0.00
10 2	ENDEUDAMIENTO EXTERNO		0.00	0.00	0.00		0.00	0.00	0.00	0.00	0.00	0.00	0.00

"BAJO PROTESTA DE DECIR VERDAD DECLARAMOS QUE LOS ESTADOS FINANCIEROS Y SUS NOTAS, SON RAZONABLEMENTE CORRECTOS Y SON RESPONSABILIDAD DEL EMISOR"

Est: Estimado, Ayr: Ampliaciones/Reducciones, PM: Presupuesto Modificado, Dev: Devengado, Rec: Recaudado, Dif: Diferencia

Fecha: 07/05/2019 06:06:15 p.m.



**MUNICIPIO DE TECOMAN, COL.**  
Sistema Integral de Contabilidad Gubernamental  
**ESTADO ANALITICO DE INGRESOS**  
**DEL 1 DE ENERO AL 28 DE FEBRERO DE 2019**

Análisis por: Fuente de Financiamiento

Clave Presupuestaria Descripción

Rubro-Tipo

	Est	Ene-Feb	AyR	Ene-Feb	PM	Ene-Feb	Dev	Ene-Feb	Rec	Ene-Feb	Dif	Ene-Feb
<b>SUBTOTAL:</b>		73,600,339.36	1,458,306.00	75,058,645.36		79,369,353.53		79,369,353.53		79,369,353.53		5,769,014.17
<b>TOTAL:</b>		73,600,339.36	1,458,306.00	75,058,645.36		79,369,353.53		79,369,353.53		79,369,353.53		5,769,014.17

**Ingresos excedentes:**

**5,769,014.17**

"BAJO PROTESTA DE DECIR VERDAD DECLARAMOS QUE LOS ESTADOS FINANCIEROS Y SUS NOTAS, SON RAZONABLEMENTE CORRECTOS Y SON RESPONSABILIDAD DEL EMISOR"

Est: Estimado, AyR: Ampliaciones/Reducciones, PM: Presupuesto Modificado, Dev: Devengado, Rec: Recaudado, Dif: Diferencia

Fecha: 07/05/2019 06:06:15 p.m.

Pág.: 34

- **Información Presupuestaria**

*Estado Analítico del Presupuesto de Egresos*







**MUNICIPIO DE TECOMAN, COL.**  
**Sistema Integral de Contabilidad Gubernamental**  
**ESTADO ANALITICO DEL EJERCICIO DEL PRESUPUESTO DE EGRESOS**  
**DEL 1 DE ENERO AL 28 DE FEBRERO DE 2019**

Análisis por: Objeto del Gasto		Apr		Ayr		PrM		Dev		Pag		SEje	
Cap-Con	Clave Presupuestaria	Ene-Feb		Ene-Feb		Ene-Feb		Ene-Feb		Ene-Feb		Ene-Feb	
<b>1</b>	<b>0</b>	<b>SERVICIOS PERSONALES</b>											
1	1	REMUNERACIONES AL PERSONAL DE CARACTER PERMANENTE											
1	2	REMUNERACIONES AL PERSONAL DE CARACTER TRANSITORIO											
1	3	REMUNERACIONES ADICIONALES Y ESPECIALES											
1	4	SEGURIDAD SOCIAL											
1	5	OTRAS PRESTACIONES SOCIALES Y ECONOMICAS											
1	6	PREVISIONES											
1	7	PAGO DE ESTIMULOS A SERVIDORES PUBLICOS											
<b>2</b>	<b>0</b>	<b>MATERIALES Y SUMINISTROS</b>											
2	1	MATERIALES DE ADMINISTRACION, EMISION DE DOCUMENTOS Y ARTICULOS OFICIALES											
2	2	ALIMENTOS Y UTENSILIOS											
2	3	MATERIAS PRIMAS Y MATERIALES DE PRODUCCION Y COMERCIALIZACION											
2	4	MATERIALES Y ARTICULOS DE CONSTRUCCION Y DE REPARACION											
2	5	PRODUCTOS QUIMICOS, FARMACEUTICOS Y DE LABORATORIO											
2	6	COMBUSTIBLES, LUBRICANTES Y ADITIVOS											
2	7	VESTUARIO, BLANCOS, PRENDAS DE PROTECCION Y ARTICULOS DEPORTIVOS											
2	8	MATERIALES Y SUMINISTROS PARA SEGURIDAD											
2	9	HERRAMIENTAS, REFACCIONES Y ACCESORIOS MENORES											
<b>3</b>	<b>0</b>	<b>SERVICIOS GENERALES</b>											
3	1	SERVICIOS BÁSICOS											
3	2	SERVICIOS DE ARRENDAMIENTO											
3	3	SERVICIOS PROFESIONALES, CIENTÍFICOS, TÉCNICOS Y OTROS SERVICIOS											
3	4	SERVICIOS FINANCIEROS, BANCARIOS Y COMERCIALES											
3	5	SERVICIOS DE INSTALACION, REPARACION, MANTENIMIENTO Y CONSERVACION											
3	6	SERVICIOS DE COMUNICACION SOCIAL Y PUBLICIDAD											
3	7	SERVICIOS DE TRASLADO Y VIATICOS											
3	8	SERVICIOS OFICIALES											
3	9	OTROS SERVICIOS GENERALES											
<b>4</b>	<b>0</b>	<b>TRANSFERENCIAS, ASIGNACIONES, SUBSIDIOS Y OTRAS</b>											
		<b>39,806,734.72</b>	<b>2,359,626.20</b>	<b>42,166,360.92</b>	<b>37,114,969.79</b>	<b>37,114,969.79</b>	<b>37,114,969.79</b>	<b>37,114,969.79</b>	<b>37,114,969.79</b>	<b>37,114,969.79</b>	<b>37,114,969.79</b>	<b>5,051,391.13</b>	<b>5,051,391.13</b>
		16,170,538.81	332,116.97	16,502,655.78	15,967,676.64	15,967,676.64	15,967,676.64	15,967,676.64	15,967,676.64	15,967,676.64	15,967,676.64	534,979.14	534,979.14
		1,257,513.14	1,104,229.58	2,361,742.72	2,164,814.96	2,164,814.96	2,164,814.96	2,164,814.96	2,164,814.96	2,164,814.96	2,164,814.96	196,927.76	196,927.76
		13,768,248.80	886,685.91	14,654,934.71	12,977,274.67	12,977,274.67	12,977,274.67	12,977,274.67	12,977,274.67	12,977,274.67	12,977,274.67	1,677,660.04	1,677,660.04
		2,091,647.03	14,730.83	2,106,377.86	1,890,268.69	1,890,268.69	1,890,268.69	1,890,268.69	1,890,268.69	1,890,268.69	1,890,268.69	216,109.17	216,109.17
		6,518,786.94	21,862.91	6,540,649.85	4,114,934.83	4,114,934.83	4,114,934.83	4,114,934.83	4,114,934.83	4,114,934.83	4,114,934.83	2,425,715.02	2,425,715.02
		0.00	0.00	0.00	0.00	0.00	0.00	0.00	0.00	0.00	0.00	0.00	0.00
		0.00	0.00	0.00	0.00	0.00	0.00	0.00	0.00	0.00	0.00	0.00	0.00
		<b>1,702,763.52</b>	<b>1,471,392.64</b>	<b>3,174,156.16</b>	<b>2,258,059.71</b>	<b>2,258,059.71</b>	<b>2,258,059.71</b>	<b>2,258,059.71</b>	<b>2,258,059.71</b>	<b>2,258,059.71</b>	<b>2,258,059.71</b>	<b>916,096.45</b>	<b>916,096.45</b>
		103,967.24	1,577.16	105,544.40	3,425.00	3,425.00	3,425.00	3,425.00	3,425.00	3,425.00	3,425.00	102,119.40	102,119.40
		2,064.28	0.00	2,064.28	0.00	0.00	0.00	0.00	0.00	0.00	0.00	2,064.28	2,064.28
		0.00	0.00	0.00	0.00	0.00	0.00	0.00	0.00	0.00	0.00	0.00	0.00
		240,180.34	0.00	240,180.34	1,670.40	1,670.40	1,670.40	1,670.40	1,670.40	1,670.40	1,670.40	238,509.94	238,509.94
		2,438.42	0.00	2,438.42	0.00	0.00	0.00	0.00	0.00	0.00	0.00	2,438.42	2,438.42
		1,245,286.62	1,469,815.48	2,715,102.10	2,252,964.31	2,252,964.31	2,252,964.31	2,252,964.31	2,252,964.31	2,252,964.31	2,252,964.31	462,137.79	462,137.79
		2,052.52	0.00	2,052.52	0.00	0.00	0.00	0.00	0.00	0.00	0.00	2,052.52	2,052.52
		0.00	0.00	0.00	0.00	0.00	0.00	0.00	0.00	0.00	0.00	0.00	0.00
		106,774.10	0.00	106,774.10	0.00	0.00	0.00	0.00	0.00	0.00	0.00	106,774.10	106,774.10
		<b>5,028,984.36</b>	<b>6,460,951.91</b>	<b>11,489,936.27</b>	<b>2,305,962.65</b>	<b>2,305,962.65</b>	<b>2,305,962.65</b>	<b>2,305,962.65</b>	<b>2,305,962.65</b>	<b>2,305,962.65</b>	<b>2,305,962.65</b>	<b>9,183,973.62</b>	<b>9,183,973.62</b>
		1,967,651.72	5,677,902.59	7,645,554.31	2,141,535.08	2,141,535.08	2,141,535.08	2,141,535.08	2,141,535.08	2,141,535.08	2,141,535.08	5,504,019.23	5,504,019.23
		259,813.74	0.00	259,813.74	0.00	0.00	0.00	0.00	0.00	0.00	0.00	259,813.74	259,813.74
		1,880,593.54	0.00	1,880,593.54	0.00	0.00	0.00	0.00	0.00	0.00	0.00	1,880,593.54	1,880,593.54
		292,524.54	18,443.92	310,968.46	88,350.47	88,350.47	88,350.47	88,350.47	88,350.47	88,350.47	88,350.47	222,617.99	222,617.99
		173,335.68	756,621.95	929,957.63	8,410.76	8,410.76	8,410.76	8,410.76	8,410.76	8,410.76	8,410.76	921,546.87	921,546.87
		87,247.36	0.00	87,247.36	19,488.00	19,488.00	19,488.00	19,488.00	19,488.00	19,488.00	19,488.00	67,759.36	67,759.36
		20,193.62	0.00	20,193.62	0.00	0.00	0.00	0.00	0.00	0.00	0.00	20,193.62	20,193.62
		210,723.18	7,983.45	218,706.63	43,727.21	43,727.21	43,727.21	43,727.21	43,727.21	43,727.21	43,727.21	174,979.42	174,979.42
		136,900.98	0.00	136,900.98	4,451.13	4,451.13	4,451.13	4,451.13	4,451.13	4,451.13	4,451.13	132,449.85	132,449.85
		<b>13,007,976.66</b>	<b>3,610,980.29</b>	<b>16,618,956.95</b>	<b>16,422,473.05</b>	<b>16,422,473.05</b>	<b>16,422,473.05</b>	<b>16,422,473.05</b>	<b>16,422,473.05</b>	<b>16,422,473.05</b>	<b>16,422,473.05</b>	<b>196,483.90</b>	<b>196,483.90</b>

\*BAJO PROTESTA DE DECIR VERDAD DECLARAMOS QUE LOS ESTADOS FINANCIEROS Y SUS NOTAS, SON RAZONABLEMENTE CORRECTOS Y SON RESPONSABILIDAD DEL EMISOR\*



**MUNICIPIO DE TECOMAN, COL.**  
**Sistema Integral de Contabilidad Gubernamental**  
**ESTADO ANALITICO DEL EJERCICIO DEL PRESUPUESTO DE EGRESOS**  
**DEL 1 DE ENERO AL 28 DE FEBRERO DE 2019**

Análisis por: Objeto del Gasto		Ayr		Ene-Feb		PrM		Dev		Pag		SEje		Ene-Feb	
Clave Presupuestaria	Descripción	Ayr	Ene-Feb	Ene-Feb	PrM	Ene-Feb	Dev	Ene-Feb	Pag	Ene-Feb	SEje	Ene-Feb	Ene-Feb	Ene-Feb	
Cap-Con															
<b>AYUDAS</b>															
4 1	TRANSFERENCIAS INTERNAS Y ASIGNACIONES AL SECTOR PUBLICO	4,422,222.22	33,600.00	4,455,822.22	4,553,132.98	4,553,132.98	4,553,132.98	4,553,132.98	4,553,132.98	4,553,132.98				-97,310.76	
4 2	TRANSFERENCIAS AL RESTO DEL SECTOR PUBLICO	0.00	0.00	0.00	0.00	0.00	0.00	0.00	0.00	0.00				0.00	
4 3	SUBSIDIOS Y SUBVENCIONES	193,696.02	7,938.66	201,634.68	197,296.00	197,296.00	197,296.00	197,296.00	177,772.00	177,772.00				4,338.68	
4 4	AYUDAS SOCIALES	289,455.98	0.00	289,455.98	0.00	0.00	0.00	0.00	0.00	0.00				289,455.98	
4 5	PENSIONES Y JUBILACIONES	8,102,602.44	3,569,441.63	11,672,044.07	11,672,044.07	11,672,044.07	11,672,044.07	11,672,044.07	11,672,044.07	11,672,044.07				0.00	
4 6	TRANSFERENCIAS A FIDEICOMISOS, MANDATOS Y CONTRATOS ANALOGOS.	0.00	0.00	0.00	0.00	0.00	0.00	0.00	0.00	0.00				0.00	
4 7	TRANSFERENCIAS A LA SEGURIDAD SOCIAL	0.00	0.00	0.00	0.00	0.00	0.00	0.00	0.00	0.00				0.00	
4 8	DOMATIVOS	0.00	0.00	0.00	0.00	0.00	0.00	0.00	0.00	0.00				0.00	
4 9	TRANSFERENCIAS AL EXTERIOR	0.00	0.00	0.00	0.00	0.00	0.00	0.00	0.00	0.00				0.00	
<b>5 0</b>	<b>BIENES MUEBLES, INMUEBLES E INTANGIBLES</b>	<b>1,155.88</b>	<b>0.00</b>	<b>1,155.88</b>	<b>0.00</b>	<b>0.00</b>	<b>0.00</b>	<b>0.00</b>	<b>0.00</b>	<b>0.00</b>				<b>1,155.88</b>	
5 1	MOBILIARIO Y EQUIPO DE ADMINISTRACION	1,155.88	0.00	1,155.88	0.00	0.00	0.00	0.00	0.00	0.00				1,155.88	
5 2	MOBILIARIO Y EQUIPO EDUCACIONAL Y RECREATIVO	0.00	0.00	0.00	0.00	0.00	0.00	0.00	0.00	0.00				0.00	
5 3	EQUIPO E INSTRUMENTAL MEDICO Y DE LABORATORIO	0.00	0.00	0.00	0.00	0.00	0.00	0.00	0.00	0.00				0.00	
5 4	VEHICULOS Y EQUIPO DE TRANSPORTE	0.00	0.00	0.00	0.00	0.00	0.00	0.00	0.00	0.00				0.00	
5 5	EQUIPO DE DEFENSA Y SEGURIDAD	0.00	0.00	0.00	0.00	0.00	0.00	0.00	0.00	0.00				0.00	
5 6	MAQUINARIA, OTROS EQUIPOS Y HERRAMIENTAS	0.00	0.00	0.00	0.00	0.00	0.00	0.00	0.00	0.00				0.00	
5 7	ACTIVOS BIOLÓGICOS	0.00	0.00	0.00	0.00	0.00	0.00	0.00	0.00	0.00				0.00	
5 8	BIENES INMUEBLES	0.00	0.00	0.00	0.00	0.00	0.00	0.00	0.00	0.00				0.00	
5 9	ACTIVOS INTANGIBLES	0.00	0.00	0.00	0.00	0.00	0.00	0.00	0.00	0.00				0.00	
<b>6 0</b>	<b>INVERSION PUBLICA</b>	<b>14,683,804.74</b>	<b>0.00</b>	<b>14,683,804.74</b>	<b>0.00</b>	<b>0.00</b>	<b>0.00</b>	<b>0.00</b>	<b>0.00</b>	<b>0.00</b>				<b>14,683,804.74</b>	
6 1	OBRA PUBLICA EN BIENES DE DOMINIO PUBLICO	14,683,804.74	0.00	14,683,804.74	0.00	0.00	0.00	0.00	0.00	0.00				14,683,804.74	
6 2	OBRA PUBLICA EN BIENES PROPIOS	0.00	0.00	0.00	0.00	0.00	0.00	0.00	0.00	0.00				0.00	
6 3	PROYECTOS PRODUCTIVOS Y ACCIONES DE FOMENTO	0.00	0.00	0.00	0.00	0.00	0.00	0.00	0.00	0.00				0.00	
<b>7 0</b>	<b>INVERSIONES FINANCIERAS Y OTRAS PROVISIONES</b>	<b>16,666.66</b>	<b>-833,333.32</b>	<b>-816,666.66</b>	<b>0.00</b>	<b>0.00</b>	<b>0.00</b>	<b>0.00</b>	<b>0.00</b>	<b>0.00</b>				<b>-816,666.66</b>	
7 1	INVERSIONES PARA EL FOMENTO DE ACTIVIDADES PRODUCTIVAS	0.00	0.00	0.00	0.00	0.00	0.00	0.00	0.00	0.00				0.00	
7 2	ACCIONES Y PARTICIPACIONES DE CAPITAL	0.00	0.00	0.00	0.00	0.00	0.00	0.00	0.00	0.00				0.00	
7 3	COMPRA DE TITULOS Y VALORES	0.00	0.00	0.00	0.00	0.00	0.00	0.00	0.00	0.00				0.00	
7 4	CONCESION DE PRESTAMOS	0.00	0.00	0.00	0.00	0.00	0.00	0.00	0.00	0.00				0.00	
7 5	INVERSIONES EN FIDEICOMISOS, MANDATOS Y OTROS ANALOGOS	0.00	0.00	0.00	0.00	0.00	0.00	0.00	0.00	0.00				0.00	
7 6	OTRAS INVERSIONES FINANCIERAS	0.00	0.00	0.00	0.00	0.00	0.00	0.00	0.00	0.00				0.00	
7 9	PROVISIONES PARA CONTINGENCIAS Y OTRAS EROGACIONES ESPECIALES	16,666.66	-833,333.32	-816,666.66	0.00	0.00	0.00	0.00	0.00	0.00				-816,666.66	





**MUNICIPIO DE TECOMAN, COL.**  
**Sistema Integral de Contabilidad Gubernamental**  
**ESTADO ANALITICO DEL EJERCICIO DEL PRESUPUESTO DE EGRESOS**  
**DEL 1 DE ENERO AL 28 DE FEBRERO DE 2019**

Cap-Con	Clave Presupuestaria	Objeto del Gasto	Descripción	Apr		Ayr		PrM		Dev		Pag		SEje	
				Ene	Feb	Ene	Feb	Ene	Feb	Ene	Feb	Ene	Feb	Ene	Feb
8 0			<b>PARTICIPACIONES Y APORTACIONES</b>	<b>45,827.60</b>	<b>0.00</b>	<b>45,827.60</b>	<b>0.00</b>	<b>45,827.60</b>	<b>0.00</b>	<b>35,914.50</b>	<b>0.00</b>	<b>35,914.50</b>	<b>0.00</b>	<b>9,913.10</b>	<b>0.00</b>
8 1			PARTICIPACIONES	45,827.60	0.00	45,827.60	0.00	45,827.60	0.00	35,914.50	0.00	35,914.50	0.00	9,913.10	0.00
8 3			APORTACIONES	0.00	0.00	0.00	0.00	0.00	0.00	0.00	0.00	0.00	0.00	0.00	0.00
8 5			CONVENIOS	0.00	0.00	0.00	0.00	0.00	0.00	0.00	0.00	0.00	0.00	0.00	0.00
9 0			<b>DEUDA PUBLICA</b>	<b>6,370,391.85</b>	<b>12,350.24</b>	<b>6,382,742.09</b>	<b>0.02</b>	<b>6,382,742.09</b>	<b>48,029,926.15</b>	<b>8,097,489.26</b>	<b>-41,647,184.06</b>	<b>8,097,489.26</b>	<b>-41,647,184.06</b>	<b>0.00</b>	<b>0.00</b>
9 1			AMORTIZACION DE LA DEUDA PUBLICA	4,589,671.45	0.02	4,589,671.47	0.00	4,589,671.47	4,589,671.47	4,589,671.47	0.00	4,589,671.47	0.00	0.00	0.00
9 2			INTERESES DE LA DEUDA PUBLICA	1,248,895.40	12,350.22	1,261,245.62	0.00	1,261,245.62	1,253,624.07	1,253,624.07	0.00	1,253,624.07	0.00	7,621.55	0.00
9 3			COMISIONES DE LA DEUDA PUBLICA	0.00	0.00	0.00	0.00	0.00	0.00	0.00	0.00	0.00	0.00	0.00	0.00
9 4			GASTOS DE LA DEUDA PUBLICA	0.00	0.00	0.00	0.00	0.00	0.00	0.00	0.00	0.00	0.00	0.00	0.00
9 5			COSTO POR CEBERTURAS	0.00	0.00	0.00	0.00	0.00	0.00	0.00	0.00	0.00	0.00	0.00	0.00
9 6			APOYOS FINANCIEROS	0.00	0.00	0.00	0.00	0.00	0.00	0.00	0.00	0.00	0.00	0.00	0.00
9 9			ADEUDOS DE EJERCICIOS FISCALES ANTERIORES (ADEFAS)	531,825.00	0.00	531,825.00	0.00	531,825.00	42,186,630.61	2,254,193.72	-41,654,805.61	2,254,193.72	-41,654,805.61	0.00	0.00
<b>TOTAL:</b>				<b>80,664,305.99</b>	<b>13,081,967.96</b>	<b>93,746,273.95</b>	<b>106,167,305.85</b>	<b>93,746,273.95</b>	<b>106,167,305.85</b>	<b>63,779,544.18</b>	<b>-12,421,031.90</b>	<b>63,779,544.18</b>	<b>-12,421,031.90</b>		





**MUNICIPIO DE TECOMAN, COL.**  
 Sistema Integral de Contabilidad Gubernamental  
**ESTADO ANALITICO DEL EJERCICIO DEL PRESUPUESTO DE EGRESOS**  
**DEL 1 DE ENERO AL 28 DE FEBRERO DE 2019**

Clave Presupuestaria	TG	Tipo de Gasto	Descripción	Apr		AyR		PrM		Dev		Pag		SEje	
				Ene	Feb	Ene	Feb	Ene	Feb	Ene	Feb	Ene	Feb	Ene	Feb
1		GASTO CORRIENTE	51,506,351.08	9,500,176.09	61,006,527.17	46,465,335.63	44,010,010.85	14,541,191.54							
2		GASTO DE CAPITAL	14,684,960.62	0.00	14,684,960.62	0.00	0.00	14,684,960.62							
3		AMORTIZACION DE LA DEUDA Y DISMINUCION DE PASIVOS	6,370,391.85	12,350.24	6,382,742.09	48,029,926.15	8,097,489.26	-41,647,184.06							
4		PENSIONES Y JUBILACIONES	8,102,602.44	3,569,441.63	11,672,044.07	11,672,044.07	11,672,044.07	0.00							
5		PARTICIPACIONES	0.00	0.00	0.00	0.00	0.00	0.00							
<b>TOTAL:</b>				<b>80,664,305.99</b>	<b>13,081,967.96</b>	<b>93,746,273.95</b>	<b>106,167,305.85</b>	<b>63,779,544.18</b>	<b>-12,421,031.90</b>						

"BAJO PROTESTA DE DECIR VERDAD DECLARAMOS QUE LOS ESTADOS FINANCIEROS Y SUS NOTAS, SON RAZONABLEMENTE CORRECTOS Y SON RESPONSABILIDAD DEL EMISOR"

Apr: Aprobado, AyR: Ampliaciones/Reducciones, PrM: Presupuesto Modificado, Dev: Devengado, Pag: Pagado, SEje: Sub Ejercicio



**MUNICIPIO DE TECOMAN, COL.**  
**Sistema Integral de Contabilidad Gubernamental**  
**ESTADO ANALITICO DEL EJERCICIO DEL PRESUPUESTO DE EGRESOS**  
**DEL 1 DE ENERO AL 28 DE FEBRERO DE 2019**

Análisis por: Estructura Administrativa

Clave Presupuestaria Descripción

UP-UR-UE

	Apr	Ene-Feb	AyR	Ene-Feb	PrM	Ene-Feb	Dev	Ene-Feb	Pag	Ene-Feb	SEje	Ene-Feb
<b>01 CABILDO</b>	2,172,059.27	363.37	2,172,422.64	2,123,224.70	2,172,422.64	2,123,224.70	2,123,224.70	2,123,224.70	2,123,224.70	2,123,224.70	49,197.94	49,197.94
01 01 CABILDO	2,172,059.27	363.37	2,172,422.64	2,123,224.70	2,172,422.64	2,123,224.70	2,123,224.70	2,123,224.70	2,123,224.70	2,123,224.70	49,197.94	49,197.94
01 01 01 DESPACHO DE CABILDO	2,172,059.27	363.37	2,172,422.64	2,123,224.70	2,172,422.64	2,123,224.70	2,123,224.70	2,123,224.70	2,123,224.70	2,123,224.70	49,197.94	49,197.94
<b>02 PRESIDENCIA MUNICIPAL</b>	1,905,304.84	148,223.94	2,053,528.78	1,242,014.59	2,053,528.78	1,242,014.59	1,242,014.59	1,101,667.53	1,101,667.53	1,101,667.53	811,514.19	811,514.19
02 01 PRESIDENCIA MUNICIPAL	382,433.34	38,934.98	421,368.32	337,308.77	421,368.32	337,308.77	337,308.77	326,760.41	326,760.41	326,760.41	84,059.55	84,059.55
02 01 01 DESPACHO DE PRESIDENCIA MUNICIPAL	382,433.34	38,934.98	421,368.32	337,308.77	421,368.32	337,308.77	337,308.77	326,760.41	326,760.41	326,760.41	84,059.55	84,059.55
02 02 COMUNICACION SOCIAL	160,903.10	213.30	161,116.40	88,688.91	161,116.40	88,688.91	88,688.91	69,200.91	69,200.91	69,200.91	72,427.49	72,427.49
02 02 01 DIRECCION DE COMUNICACION SOCIAL	160,903.10	213.30	161,116.40	88,688.91	161,116.40	88,688.91	88,688.91	69,200.91	69,200.91	69,200.91	72,427.49	72,427.49
02 03 ATENCION CIUDADANA	380,442.36	0.00	380,442.36	56,260.84	380,442.36	56,260.84	56,260.84	53,619.53	53,619.53	53,619.53	324,181.52	324,181.52
02 03 01 DIRECCION DE ATENCION CIUDADANA	380,442.36	0.00	380,442.36	56,260.84	380,442.36	56,260.84	56,260.84	53,619.53	53,619.53	53,619.53	324,181.52	324,181.52
02 04 DESARROLLO SOCIAL	75,520.78	5,797.68	81,318.46	53,615.25	81,318.46	53,615.25	53,615.25	27,703.21	27,703.21	27,703.21	27,703.21	27,703.21
02 04 01 DIRECCION DE DESARROLLO SOCIAL	75,520.78	5,797.68	81,318.46	53,615.25	81,318.46	53,615.25	53,615.25	27,703.21	27,703.21	27,703.21	27,703.21	27,703.21
02 05 FOMENTO ECONOMICO	382,655.84	8,623.44	391,279.28	306,305.45	391,279.28	306,305.45	306,305.45	299,744.26	299,744.26	299,744.26	84,973.83	84,973.83
02 05 01 DIRECCION DE FOMENTO ECONOMICO	382,655.84	8,623.44	391,279.28	306,305.45	391,279.28	306,305.45	306,305.45	299,744.26	299,744.26	299,744.26	84,973.83	84,973.83
02 06 SISTEMA DE PROTECCION INTEGRAL DE NIÑAS, NIÑOS Y ADOLESCENTES	104,974.31	0.00	104,974.31	41,017.57	104,974.31	41,017.57	41,017.57	41,017.57	41,017.57	41,017.57	63,956.74	63,956.74
02 06 01 DIRECCION DEL SISTEMA DE PROTECCION INTEGRAL DE NIÑAS, NIÑOS Y ADOLESCENTES	104,974.31	0.00	104,974.31	41,017.57	104,974.31	41,017.57	41,017.57	41,017.57	41,017.57	41,017.57	63,956.74	63,956.74
<b>02 07 UNIDAD DE TRANSPARENCIA Y ACCESO A LA INFORMACION PUBLICA MUNICIPAL</b>	78,697.62	0.00	78,697.62	64,387.01	78,697.62	64,387.01	64,387.01	64,387.01	64,387.01	64,387.01	14,310.61	14,310.61
02 07 01 DIRECCION DE TRANSPARENCIA Y ACCESO A LA INFORMACION PUBLICA MUNICIPAL	78,697.62	0.00	78,697.62	64,387.01	78,697.62	64,387.01	64,387.01	64,387.01	64,387.01	64,387.01	14,310.61	14,310.61
<b>02 08 PROTECCION CIVIL</b>	339,677.49	94,654.54	434,332.03	294,430.79	434,332.03	294,430.79	294,430.79	193,322.59	193,322.59	193,322.59	139,901.24	139,901.24
02 08 01 DIRECCION DE PROTECCION CIVIL	339,677.49	94,654.54	434,332.03	294,430.79	434,332.03	294,430.79	294,430.79	193,322.59	193,322.59	193,322.59	139,901.24	139,901.24
<b>03 SECRETARIA DEL AYUNTAMIENTO</b>	2,614,540.24	47,503.07	2,662,043.31	398,679.41	2,662,043.31	398,679.41	2,174,820.27	2,168,804.14	2,168,804.14	2,168,804.14	487,223.04	487,223.04
03 01 SECRETARIA DEL AYUNTAMIENTO	508,542.07	992.53	509,534.60	398,679.41	509,534.60	398,679.41	398,679.41	394,094.02	394,094.02	394,094.02	110,855.19	110,855.19
03 01 01 DESPACHO DE LA SECRETARIA DEL AYUNTAMIENTO	288,141.44	992.53	289,133.97	239,728.92	289,133.97	239,728.92	239,728.92	235,143.53	235,143.53	235,143.53	49,405.05	49,405.05
03 01 02 JEFATURA DE LOS SERVICIOS MUNICIPALES DE SALUD	220,400.63	0.00	220,400.63	158,950.49	220,400.63	158,950.49	158,950.49	158,950.49	158,950.49	158,950.49	61,450.14	61,450.14
03 02 REGISTRO CIVIL	488,638.16	0.00	488,638.16	362,630.49	488,638.16	362,630.49	362,630.49	362,630.49	362,630.49	362,630.49	126,007.67	126,007.67
03 02 01 OFICIALIA DEL REGISTRO CIVIL	488,638.16	0.00	488,638.16	362,630.49	488,638.16	362,630.49	362,630.49	362,630.49	362,630.49	362,630.49	126,007.67	126,007.67
03 03 EDUCACION Y CULTURA	1,617,360.01	46,510.54	1,663,870.55	1,413,510.37	1,663,870.55	1,413,510.37	1,413,510.37	1,412,079.63	1,412,079.63	1,412,079.63	250,360.18	250,360.18
03 03 01 DIRECCION DE EDUCACION Y CULTURA	1,617,360.01	46,510.54	1,663,870.55	1,413,510.37	1,663,870.55	1,413,510.37	1,413,510.37	1,412,079.63	1,412,079.63	1,412,079.63	250,360.18	250,360.18
<b>04 OFICIALIA MAYOR</b>	4,656,417.51	81,798.92	4,738,216.43	3,777,270.93	4,738,216.43	3,777,270.93	3,777,270.93	3,753,695.73	3,753,695.73	3,753,695.73	960,945.50	960,945.50
04 01 OFICIALIA MAYOR	2,440,628.68	58,508.81	2,499,137.49	2,031,373.61	2,499,137.49	2,031,373.61	2,031,373.61	2,027,571.47	2,027,571.47	2,027,571.47	467,763.88	467,763.88
04 01 01 DESPACHO DE LA OFICIALIA MAYOR	2,440,628.68	58,508.81	2,499,137.49	2,031,373.61	2,499,137.49	2,031,373.61	2,031,373.61	2,027,571.47	2,027,571.47	2,027,571.47	467,763.88	467,763.88
<b>04 02 RECURSOS MATERIALES</b>	410,194.96	7,788.57	417,983.53	369,290.48	417,983.53	369,290.48	369,290.48	369,290.48	369,290.48	369,290.48	48,693.05	48,693.05

\*BAJO PROTESTA DE DECIR VERDAD DECLARAMOS QUE LOS ESTADOS FINANCIEROS Y SUS NOTAS, SON RAZONABLEMENTE CORRECTOS Y SON RESPONSABILIDAD DEL EMISOR\*

Fecha: 07/05/2019 06:06:18 p.m.

Apr: Aprobado, AyR: Ampliaciones/Reducciones, PrM: Presupuesto Modificado, Dev: Devengado, Pag: Pagado, SEje: Sub Ejercicio





**MUNICIPIO DE TECOMAN, COL.**  
**Sistema Integral de Contabilidad Gubernamental**  
**ESTADO ANALITICO DEL EJERCICIO DEL PRESUPUESTO DE EGRESOS**  
**DEL 1 DE ENERO AL 28 DE FEBRERO DE 2019**

Análisis por: Estructura Administrativa

UP-UR-UE	Clave Presupuestaria	Descripción	Apr	Ene-Feb	AyR	Ene-Feb	PrM	Ene-Feb	Dev	Ene-Feb	Pag	Ene-Feb	SEje	Ene-Feb
04 02 01	DIRECCION DE RECURSOS MATERIALES	410,194.96	7,788.57	417,983.53	369,290.48	369,290.48	48,693.05							
04 03 01	RECURSOS HUMANOS	441,758.14	1,506.07	443,264.21	274,000.28	274,000.28	169,263.93							
04 04 01	CONTROL PATRIMONIAL	129,805.92	0.00	129,805.92	59,062.71	59,062.71	70,743.21							
04 05 01	SERVICIOS GENERALES	1,234,029.81	13,995.47	1,248,025.28	1,043,543.85	1,043,543.85	204,481.43							
05 01 01	TESORERIA MUNICIPAL	24,723,045.33	-777,076.69	23,945,968.64	50,667,721.57	10,578,999.33	-26,721,752.93							
05 02 01	CATASTRO	349,315.45	2,231.88	351,547.33	295,719.74	295,719.74	55,827.59							
05 03 01	EGRESOS Y CONTABILIDAD	604,574.57	3,543.36	608,117.93	493,238.10	493,238.10	114,879.83							
05 04 01	INGRESOS	1,273,183.75	0.00	1,273,183.75	1,063,877.87	1,063,877.87	209,305.88							
05 05 01	REGLAMENTOS Y APREMIOS	415,194.92	0.00	415,194.92	172,852.18	172,852.18	242,342.74							
05 06 01	SISTEMAS	326,145.20	2,668.00	328,813.20	182,648.78	182,648.78	146,164.42							
05 07 01	PLANEACION Y DESARROLLO MUNICIPAL	15,015,072.45	17,827.79	15,032,900.24	217,370.16	217,370.16	14,815,530.08							
06 01 01	CONTRALORIA MUNICIPAL	255,676.60	33,967.72	289,644.32	216,729.41	216,729.41	72,914.91							
06 02 01	INVESTIGACION DE FALTAS ADMINISTRATIVAS	162,948.25	29,826.52	192,774.77	173,788.21	173,788.21	18,986.56							
06 03 01	SUBSTANCIACION DEL PROCEDIMIENTO ADMINISTRATIVO	30,909.45	4,141.20	35,050.65	22,541.20	22,541.20	12,509.45							
06 04 01	RESOLUCION O FALLO DEL PROCEDIMIENTO ADMINISTRATIVO DE RESPONSABILIDAD	30,909.45	0.00	30,909.45	0.00	0.00	30,909.45							
07 01 01	JUEZ CIVICO MUNICIPAL	193,541.78	0.00	193,541.78	79,186.42	79,186.42	114,355.36							
<b>TOTAL</b>			<b>30,909.45</b>	<b>30,909.45</b>	<b>20,400.00</b>	<b>20,400.00</b>	<b>10,509.45</b>							





**MUNICIPIO DE TECOMAN, COL.**  
**Sistema Integral de Contabilidad Gubernamental**  
**ESTADO ANALITICO DEL EJERCICIO DEL PRESUPUESTO DE EGRESOS**  
**DEL 1 DE ENERO AL 28 DE FEBRERO DE 2019**

UP-UR-UE	Apr		Ayr		PrM		Dev		Pag		SEje	
	Ene-Feb	Ene-Feb	Ene-Feb	Ene-Feb	Ene-Feb	Ene-Feb	Ene-Feb	Ene-Feb	Ene-Feb	Ene-Feb	Ene-Feb	Ene-Feb
07 01 JUEZ CIVICO MUNICIPAL	193,541.78	0.00	193,541.78	79,186.42	193,541.78	79,186.42	193,541.78	79,186.42	193,541.78	79,186.42	193,541.78	114,355.36
07 01 01 DIRECCION DE JUEZ CIVICO	193,541.78	0.00	193,541.78	79,186.42	193,541.78	79,186.42	193,541.78	79,186.42	193,541.78	79,186.42	193,541.78	114,355.36
08 DIRECCION GENERAL DE SERVICIOS PUBLICOS	12,547,710.63	7,936,388.60	20,484,099.23	12,619,604.58	20,484,099.23	12,619,604.58	20,484,099.23	12,619,604.58	20,484,099.23	12,619,604.58	20,484,099.23	7,864,494.65
08 01 SERVICIOS PUBLICOS	367,178.56	754,990.00	1,122,168.56	261,104.68	1,122,168.56	261,104.68	1,122,168.56	261,104.68	1,122,168.56	261,104.68	1,122,168.56	861,063.88
08 01 01 DIRECCION GENERAL DE SERVICIOS PUBLICOS	367,178.56	754,990.00	1,122,168.56	261,104.68	1,122,168.56	261,104.68	1,122,168.56	261,104.68	1,122,168.56	261,104.68	1,122,168.56	861,063.88
08 02 ASEO PUBLICO Y RESIDUOS SOLIDOS	6,595,889.14	1,484,369.86	8,080,259.00	7,299,502.32	8,080,259.00	7,299,502.32	8,080,259.00	7,299,502.32	8,080,259.00	7,299,502.32	8,080,259.00	780,756.68
08 02 01 DIRECCION DE ASEO PUBLICO Y RESIDUOS SOLIDOS	6,595,889.14	1,484,369.86	8,080,259.00	7,299,502.32	8,080,259.00	7,299,502.32	8,080,259.00	7,299,502.32	8,080,259.00	7,299,502.32	8,080,259.00	780,756.68
08 03 PARQUES Y JARDINES	2,672,649.25	15,937.78	2,688,587.03	2,224,855.44	2,688,587.03	2,224,855.44	2,688,587.03	2,224,855.44	2,688,587.03	2,224,855.44	2,688,587.03	463,731.59
08 03 01 DIRECCION DE PARQUES Y JARDINES	2,672,649.25	15,937.78	2,688,587.03	2,224,855.44	2,688,587.03	2,224,855.44	2,688,587.03	2,224,855.44	2,688,587.03	2,224,855.44	2,688,587.03	463,731.59
08 04 RASTRO MUNICIPAL	373,918.24	3,093.81	377,012.05	341,099.95	377,012.05	341,099.95	377,012.05	341,099.95	377,012.05	341,099.95	377,012.05	35,912.10
08 04 01 ADMINISTRACION DEL RASTRO MUNICIPAL	373,918.24	3,093.81	377,012.05	341,099.95	377,012.05	341,099.95	377,012.05	341,099.95	377,012.05	341,099.95	377,012.05	35,912.10
08 05 PANTONES MUNICIPALES	235,053.18	897.10	235,950.28	206,103.80	235,950.28	206,103.80	235,950.28	206,103.80	235,950.28	206,103.80	235,950.28	29,846.48
08 05 01 ADMINISTRACION DE PANTEONES MUNICIPALES	235,053.18	897.10	235,950.28	206,103.80	235,950.28	206,103.80	235,950.28	206,103.80	235,950.28	206,103.80	235,950.28	29,846.48
08 06 ALUMBRADO PUBLICO	2,303,022.26	5,677,100.05	7,980,122.31	2,286,938.39	7,980,122.31	2,286,938.39	7,980,122.31	2,286,938.39	7,980,122.31	2,286,938.39	7,980,122.31	5,693,183.92
08 06 01 DIRECCION DE ALUMBRADO PUBLICO	2,303,022.26	5,677,100.05	7,980,122.31	2,286,938.39	7,980,122.31	2,286,938.39	7,980,122.31	2,286,938.39	7,980,122.31	2,286,938.39	7,980,122.31	5,693,183.92
09 DIRECCION GENERAL DE DESARROLLO URBANO Y OBRAS PUBLICAS	2,713,960.43	289,357.05	3,003,317.48	2,366,328.93	3,003,317.48	2,366,328.93	3,003,317.48	2,366,328.93	3,003,317.48	2,366,328.93	3,003,317.48	636,988.55
09 01 DESPACHO DE LA DIRECCION GENERAL DE DESARROLLO URBANO Y OBRAS PUBLICAS	567,823.09	11,672.04	579,495.13	219,923.83	579,495.13	219,923.83	579,495.13	219,923.83	579,495.13	219,923.83	579,495.13	359,571.30
09 01 01 DESPACHO DE LA DIRECCION GENERAL DE DESARROLLO URBANO Y OBRAS PUBLICAS	567,823.09	11,672.04	579,495.13	219,923.83	579,495.13	219,923.83	579,495.13	219,923.83	579,495.13	219,923.83	579,495.13	359,571.30
09 02 OBRA PUBLICA	1,400,704.65	176,811.20	1,577,515.85	1,393,686.69	1,577,515.85	1,393,686.69	1,577,515.85	1,393,686.69	1,577,515.85	1,393,686.69	1,577,515.85	183,829.16
09 02 01 DIRECCION DE OBRA PUBLICA	1,400,704.65	176,811.20	1,577,515.85	1,393,686.69	1,577,515.85	1,393,686.69	1,577,515.85	1,393,686.69	1,577,515.85	1,393,686.69	1,577,515.85	183,829.16
09 03 ADMINISTRACION	80,460.29	19,553.07	100,013.36	95,390.14	100,013.36	95,390.14	100,013.36	95,390.14	100,013.36	95,390.14	100,013.36	4,623.22
09 03 01 COORDINACION ADMINISTRATIVA	80,460.29	19,553.07	100,013.36	95,390.14	100,013.36	95,390.14	100,013.36	95,390.14	100,013.36	95,390.14	100,013.36	4,623.22
09 04 DESARROLLO URBANO	664,972.40	81,320.74	746,293.14	657,328.27	746,293.14	657,328.27	746,293.14	657,328.27	746,293.14	657,328.27	746,293.14	88,964.87
09 04 01 DIRECCION DESARROLLO URBANO	664,972.40	81,320.74	746,293.14	657,328.27	746,293.14	657,328.27	746,293.14	657,328.27	746,293.14	657,328.27	746,293.14	88,964.87
10 DIRECCION GENERAL DE SEGURIDAD PUBLICA Y POLICIA VIAL	15,226,767.58	1,625,859.77	16,852,627.35	13,807,567.10	16,852,627.35	13,807,567.10	16,852,627.35	13,807,567.10	16,852,627.35	13,807,567.10	16,852,627.35	3,045,060.25
10 01 SEGURIDAD PUBLICA Y POLICIA VIAL	129,280.54	903.33	130,183.87	106,187.46	130,183.87	106,187.46	130,183.87	106,187.46	130,183.87	106,187.46	130,183.87	23,996.41
10 01 01 DESPACHO DE LA DIRECCION GENERAL DE SEGURIDAD PUBLICA Y POLICIA VIAL	129,280.54	903.33	130,183.87	106,187.46	130,183.87	106,187.46	130,183.87	106,187.46	130,183.87	106,187.46	130,183.87	23,996.41
10 02 SEGURIDAD PUBLICA	13,412,642.53	1,601,913.12	15,014,555.65	12,543,813.43	15,014,555.65	12,543,813.43	15,014,555.65	12,543,813.43	15,014,555.65	12,543,813.43	15,014,555.65	2,470,742.22
10 02 01 DIRECCION DE SEGURIDAD PUBLICA	13,412,642.53	1,601,913.12	15,014,555.65	12,543,813.43	15,014,555.65	12,543,813.43	15,014,555.65	12,543,813.43	15,014,555.65	12,543,813.43	15,014,555.65	2,470,742.22
10 03 POLICIA VIAL	1,621,712.08	22,830.02	1,644,542.10	1,104,552.91	1,644,542.10	1,104,552.91	1,644,542.10	1,104,552.91	1,644,542.10	1,104,552.91	1,644,542.10	539,989.19
10 03 01 DIRECCION DE POLICIA VIAL	1,621,712.08	22,830.02	1,644,542.10	1,104,552.91	1,644,542.10	1,104,552.91	1,644,542.10	1,104,552.91	1,644,542.10	1,104,552.91	1,644,542.10	539,989.19
10 04 PREVENCION DEL DELITO	63,132.43	213.30	63,345.73	53,013.30	63,345.73	53,013.30	63,345.73	53,013.30	63,345.73	53,013.30	63,345.73	10,332.43

\*BAJO PROTESTA DE DECIR VERDAD DECLARAMOS QUE LOS ESTADOS FINANCIEROS Y SUS NOTAS, SON RAZONABLEMENTE CORRECTOS Y SON RESPONSABILIDAD DEL EMISOR\*





**MUNICIPIO DE TECOMAN, COL.**  
 Sistema Integral de Contabilidad Gubernamental  
**ESTADO ANALITICO DEL EJERCICIO DEL PRESUPUESTO DE EGRESOS**  
**DEL 1 DE ENERO AL 28 DE FEBRERO DE 2019**

Análisis por: Estructura Administrativa

Clave Presupuestaria Descripción

UP-UR-UE

	Apr		AyR		PrM		Dev		Pag		SEje	
	Ene-Feb		Ene-Feb		Ene-Feb		Ene-Feb		Ene-Feb		Ene-Feb	
10 04 01 DIRECCION DE PREVENCIÓN DEL DELITO	63,132.43		213.30		63,345.73		53,013.30		53,013.30		10,332.43	
<b>11 DIRECCION GENERAL DE ASUNTOS JURIDICOS</b>	<b>343,890.48</b>		<b>36,577.61</b>		<b>380,468.09</b>		<b>209,412.72</b>		<b>206,948.66</b>		<b>171,055.37</b>	
<b>11 02 ASUNTOS JURIDICOS</b>	<b>343,890.48</b>		<b>36,577.61</b>		<b>380,468.09</b>		<b>209,412.72</b>		<b>206,948.66</b>		<b>171,055.37</b>	
11 02 01 DIRECCION DE ASUNTOS JURIDICOS	343,890.48		36,577.61		380,468.09		209,412.72		206,948.66		171,055.37	
<b>12 ADMINISTRACION PARAMUNICIPAL</b>	<b>4,422,222.22</b>		<b>33,600.00</b>		<b>4,455,822.22</b>		<b>4,553,132.98</b>		<b>4,553,132.98</b>		<b>-97,310.76</b>	
<b>12 01 ORGANISMOS PUBLICOS DESCENTRALIZADOS</b>	<b>4,422,222.22</b>		<b>33,600.00</b>		<b>4,455,822.22</b>		<b>4,553,132.98</b>		<b>4,553,132.98</b>		<b>-97,310.76</b>	
12 01 01 SISTEMA PARA EL DESARROLLO INTEGRAL DE LA FAMILIA EN EL MUNICIPIO DE TECOMAN	4,222,222.24		0.00		4,222,222.24		4,316,666.33		4,316,666.33		-94,444.09	
12 01 03 INSTITUTO MUNICIPAL DE LAS MUJERES TECOMENSES	66,666.66		33,333.33		99,999.99		99,999.99		99,999.99		0.00	
12 01 04 INSTITUTO MUNICIPAL DE LA JUVENTUD	66,666.66		0.00		66,666.66		66,666.66		66,666.66		0.00	
12 01 05 INSTITUTO MUNICIPAL DEL DEPORTE	66,666.66		266.67		66,933.33		69,800.00		69,800.00		-2,866.67	
<b>13 JUNTAS MUNICIPALES Y COMISARIAS</b>	<b>786,566.64</b>		<b>55,962.97</b>		<b>842,529.61</b>		<b>658,247.58</b>		<b>623,925.02</b>		<b>184,282.03</b>	
13 01 01 JUNTA MUNICIPAL DE CERRO DE ORTEGA	125,618.46		15,671.89		141,290.35		133,632.98		114,108.98		7,657.37	
13 01 02 JUNTA MUNICIPAL DE TECOLAPA	92,981.17		0.00		92,981.17		55,658.16		55,658.16		37,323.01	
13 01 03 JUNTA MUNICIPAL DE CALERAS	93,646.27		221.15		93,867.42		70,382.29		70,382.29		23,485.13	
13 01 04 JUNTA MUNICIPAL DE COFRADIA DE MORELOS	89,702.07		3,832.11		93,534.18		69,982.29		69,982.29		23,551.89	
13 01 05 JUNTA MUNICIPAL DE CAXITLAN	84,119.41		221.15		84,340.56		60,782.29		60,782.29		23,558.27	
13 01 06 JUNTA MUNICIPAL DE MADRID	109,965.96		7,433.01		117,398.97		109,699.41		94,900.85		7,699.56	
13 01 07 COMISARIAS MUNICIPALES	190,533.30		28,583.66		219,116.96		158,110.16		158,110.16		61,006.80	
<b>14 JUBILADOS Y PENSIONADOS</b>	<b>8,102,602.44</b>		<b>3,569,441.63</b>		<b>11,672,044.07</b>		<b>11,672,044.07</b>		<b>11,672,044.07</b>		<b>0.00</b>	
<b>14 01 JUBILADOS Y PENSIONADOS</b>	<b>8,102,602.44</b>		<b>3,569,441.63</b>		<b>11,672,044.07</b>		<b>11,672,044.07</b>		<b>11,672,044.07</b>		<b>0.00</b>	
14 01 01 JUBILADOS Y PENSIONADOS	8,102,602.44		3,569,441.63		11,672,044.07		11,672,044.07		11,672,044.07		0.00	
<b>TOTAL:</b>	<b>80,664,305.99</b>		<b>13,081,967.96</b>		<b>93,746,273.95</b>		<b>106,167,305.85</b>		<b>63,779,544.18</b>		<b>-12,421,031.90</b>	

"BAJO PROTESTA DE DECIR VERDAD DECLARAMOS QUE LOS ESTADOS FINANCIEROS Y SUS NOTAS, SON RAZONABLEMENTE CORRECTOS Y SON RESPONSABILIDAD DEL EMISOR"

Fecha: 07/05/2019 06:06:18 p.m.

Apr: Aprobado, AyR: Ampliaciones/Reducciones, PrM: Presupuesto Modificado, Dev: Devengado, Pag: Pagado, SEje: Sub Ejercicio



**MUNICIPIO DE TECOMAN, COL.**  
 Sistema Integral de Contabilidad Gubernamental  
**ESTADO ANALITICO DEL EJERCICIO DEL PRESUPUESTO DE EGRESOS**  
**DEL 1 DE ENERO AL 28 DE FEBRERO DE 2019**

Análisis por: Clasificación Funcional

Fin-Fun	Clave Presupuestaria	Descripción	Apr Ene-Feb		AyR Ene-Feb		PrM Ene-Feb		Dev Ene-Feb		Pag Ene-Feb		SEje Ene-Feb	
<b>01</b>	<b>GOBIERNO</b>		<b>57,727,935.07</b>	<b>4,761,477.35</b>	<b>62,489,412.42</b>	<b>84,378,055.87</b>	<b>43,071,829.71</b>	<b>-21,888,643.45</b>						
01 01	LEGISLACION		2,172,059.27	363.37	2,172,422.64	2,123,224.70	2,123,224.70	49,197.94						
01 02	JUSTICIA		104,974.31	0.00	104,974.31	41,017.57	41,017.57	63,956.74						
01 03	COORDINACION DE LA POLITICA DE GOBIERNO		16,816,104.35	150,295.88	16,966,400.23	1,662,068.15	1,607,142.41	15,304,332.08						
01 04	RELACIONES EXTERIORES		0.00	0.00	0.00	0.00	0.00	0.00						
01 05	ASUNTOS FINANCIEROS Y HACENDARIOS		16,719,919.75	2,769,637.27	19,489,557.02	61,471,174.78	21,537,447.34	-41,981,617.76						
01 06	SEGURIDAD NACIONAL		0.00	0.00	0.00	0.00	0.00	0.00						
01 07	ASUNTOS DE ORDEN PUBLICO Y DE SEGURIDAD INTERIOR		15,759,986.85	1,720,514.31	17,480,501.16	14,181,184.31	13,030,993.81	3,299,316.85						
01 08	OTROS SERVICIOS GENERALES		6,154,890.54	120,666.52	6,275,557.06	4,899,386.36	4,732,003.88	1,376,170.70						
<b>02</b>	<b>DESARROLLO SOCIAL</b>		<b>22,138,520.16</b>	<b>8,311,867.17</b>	<b>30,450,387.33</b>	<b>21,310,092.35</b>	<b>20,243,670.78</b>	<b>9,140,294.98</b>						
02 01	PROTECCION AMBIENTAL		6,595,889.14	1,484,369.86	8,080,259.00	7,299,502.32	6,457,693.11	780,756.68						
02 02	VIVIENDA Y SERVICIOS A LA COMUNIDAD		8,665,781.92	6,741,375.79	15,407,157.71	7,686,431.19	7,485,378.88	7,720,726.52						
02 03	SALUD		220,400.63	0.00	220,400.63	158,950.49	158,950.49	61,450.14						
02 04	RECREACION, CULTURA Y OTRAS MANIFESTACIONES SOCIALES		1,911,596.43	46,990.51	1,958,586.94	1,638,665.94	1,617,747.20	319,921.00						
02 05	EDUCACION		0.00	0.00	0.00	0.00	0.00	0.00						
02 06	PROTECCION SOCIAL		4,744,852.04	39,131.01	4,783,983.05	4,526,542.41	4,523,901.10	257,440.64						
02 07	OTROS ASUNTOS SOCIALES		0.00	0.00	0.00	0.00	0.00	0.00						
<b>03</b>	<b>DESARROLLO ECONOMICO</b>		<b>797,850.76</b>	<b>8,623.44</b>	<b>806,474.20</b>	<b>479,157.63</b>	<b>464,043.69</b>	<b>327,316.57</b>						
03 01	ASUNTOS ECONOMICOS, COMERCIALES Y LABORALES EN GENERAL		797,850.76	8,623.44	806,474.20	479,157.63	464,043.69	327,316.57						
03 02	AGROPECUARIA, SILVICULTURA, PESCA Y CAZA		0.00	0.00	0.00	0.00	0.00	0.00						
03 03	COMBUSTIBLES Y ENERGIA		0.00	0.00	0.00	0.00	0.00	0.00						
03 04	MINERIA, MANUFACTURAS Y CONSTRUCCION		0.00	0.00	0.00	0.00	0.00	0.00						
03 05	TRANSPORTE		0.00	0.00	0.00	0.00	0.00	0.00						
03 06	COMUNICACIONES		0.00	0.00	0.00	0.00	0.00	0.00						
03 07	TURISMO		0.00	0.00	0.00	0.00	0.00	0.00						
03 08	CIENCIA, TECNOLOGIA E INNOVACION		0.00	0.00	0.00	0.00	0.00	0.00						
03 09	OTRAS INDUSTRIAS Y OTROS ASUNTOS ECONOMICOS		0.00	0.00	0.00	0.00	0.00	0.00						
<b>04</b>	<b>OTRAS NO CLASIFICADAS EN FUNCIONES ANTERIORES</b>		<b>0.00</b>	<b>0.00</b>	<b>0.00</b>	<b>0.00</b>	<b>0.00</b>	<b>0.00</b>						
04 01	TRANSACCIONES DE LA DEUDA PUBLICA / COSTO FINANCIERO DE LA DEUDA		0.00	0.00	0.00	0.00	0.00	0.00						
04 02	TRANSFERENCIAS, PARTICIPACIONES Y APORTACIONES ENTRE DIFERENTES NIVELES Y ORDENES DE GOBIERNO		0.00	0.00	0.00	0.00	0.00	0.00						
04 03	SANEAMIENTO DEL SISTEMA FINANCIERO		0.00	0.00	0.00	0.00	0.00	0.00						
04 04	ADEUDOS DE EJERCICIOS FISCALES ANTERIORES		0.00	0.00	0.00	0.00	0.00	0.00						

\*BAJO PROTESTA DE DECIR VERDAD DECLARAMOS QUE LOS ESTADOS FINANCIEROS Y SUS NOTAS, SON RAZONABLEMENTE CORRECTOS Y SON RESPONSABILIDAD DEL EMISOR\*

Fecha: 07/05/2019 06:06:19 p.m.

Apr: Aprobado, AyR: Ampliaciones/Reducciones, PrM: Presupuesto Modificado, Dev: Devengado, Pag: Pagado, SEje: Sub Ejercicio





**MUNICIPIO DE TECOMAN, COL.**  
Sistema Integral de Contabilidad Gubernamental  
**ESTADO ANALITICO DEL EJERCICIO DEL PRESUPUESTO DE EGRESOS**  
**DEL 1 DE ENERO AL 28 DE FEBRERO DE 2019**

Análisis por: Clasificación Funcional  
Clave Presupuestaria Descripción  
Fin-Fun

	Apr	Ene-Feb	AyR	Ene-Feb	PrM	Ene-Feb	Dev	Ene-Feb	Pag	Ene-Feb	SEje	Ene-Feb
--	-----	---------	-----	---------	-----	---------	-----	---------	-----	---------	------	---------

**TOTAL: 80,664,305.99 13,081,967.96 93,746,273.95 106,167,305.85 63,779,544.18 -12,421,031.90**



**MUNICIPIO DE TECOMAN, COL.**  
 Sistema Integral de Contabilidad Gubernamental  
**ESTADO ANALITICO DEL EJERCICIO DEL PRESUPUESTO DE EGRESOS**  
**DEL 1 DE ENERO AL 28 DE FEBRERO DE 2019**

Análisis por: Fuente de Financiamiento

Clave Presupuestaria	Descripción	Apr	Ene-Feb	AyR	Ene-Feb	PrM	Ene-Feb	Dev	Ene-Feb	Pag	Ene-Feb	SEje	Ene-Feb
FF-OF-RF													
<b>01</b>	<b>NO ETIQUETADO</b>	<b>49,505,105.41</b>	<b>12,394,338.58</b>	<b>61,899,443.99</b>	<b>90,734,398.64</b>	<b>49,167,862.28</b>	<b>-28,834,954.65</b>						
01 01	RECURSOS FISCALES	13,726,986.46	6,060,669.83	19,787,656.29	52,928,498.37	12,940,966.42	-33,140,842.08						
01 01 01	INGRESOS DEL EJERCICIO	13,726,986.46	6,060,669.83	19,787,656.29	52,928,498.37	12,940,966.42	-33,140,842.08						
01 05	RECURSOS FEDERALES	35,778,118.95	6,333,668.75	42,111,787.70	37,805,900.27	36,226,895.86	4,305,887.43						
01 05 01	RECURSOS FEDERALES	35,778,118.95	6,333,668.75	42,111,787.70	37,805,900.27	36,226,895.86	4,305,887.43						
<b>02</b>	<b>ETIQUETADO</b>	<b>31,159,200.58</b>	<b>687,629.38</b>	<b>31,846,829.96</b>	<b>15,432,907.21</b>	<b>14,611,681.90</b>	<b>16,413,922.75</b>						
02 05	RECURSOS FEDERALES	31,131,250.16	0.00	31,818,879.54	15,432,907.21	14,611,681.90	16,385,972.33						
02 05 01	FONDO DE INFRAESTRUCTURA SOCIAL MUNICIPAL FIII	9,563,969.00	0.00	9,563,969.00	0.00	0.00	9,563,969.00						
02 05 02	FONDO DE FORTALECIMIENTO DE LOS MUNICIPIOS FIV	14,585,254.10	687,629.38	15,272,883.48	14,019,113.45	14,019,113.45	1,253,770.03						
02 05 03	FONDO DE FORTALECIMIENTO PARA LA SEGURIDAD	1,862,191.32	0.00	1,862,191.32	0.00	0.00	1,862,191.32						
02 05 05	PROGRAMA DE INFRAESTRUCTURA INDIGENA	5,119,835.74	0.00	5,119,835.74	0.00	0.00	5,119,835.74						
02 05 06	REMAN FONDO DE INFRAESTRUCTURA SOCIAL MUNICIPAL FIII	0.00	0.00	0.00	0.00	0.00	0.00						
02 05 08	REMAN FONDO DE FORTALECIMIENTO MUNICIPAL	0.00	0.00	0.00	0.00	0.00	0.00						
02 07	OTROS RECURSOS DE TRANSFERENCIAS FEDERALES ETIQUETADAS	27,950.42	0.00	27,950.42	987,612.78	179,959.85	-987,612.78						
02 07 01	FONDO PARA LA ADMINISTRACION, CONSERVACION Y MANTENIMIENTO DE LA ZONA FEDERAL MARITIMO	27,950.42	0.00	27,950.42	426,180.98	412,608.60	-426,180.98						

**TOTAL: 80,664,305.99 13,081,967.96 93,746,273.95 106,167,305.85 63,779,544.18 -12,421,031.90**

"BAJO PROTESTA DE DECIR VERDAD DECLARAMOS QUE LOS ESTADOS FINANCIEROS Y SUS NOTAS, SON RAZONABLEMENTE CORRECTOS Y SON RESPONSABILIDAD DEL EMISOR"



**MUNICIPIO DE TECOMAN, COL.**  
Sistema Integral de Contabilidad Gubernamental  
**ESTADO ANALITICO DEL EJERCICIO DEL PRESUPUESTO DE EGRESOS**  
**DEL 1 DE ENERO AL 28 DE FEBRERO DE 2019**

Análisis por: Ubicación Geográfica  
Clave Presupuestaria Descripción  
Ent-Mun-Loc-Col

	Apr	Ene-Feb	AyR	Ene-Feb	PrM	Ene-Feb	Dev	Ene-Feb	Pag	Ene-Feb	SEje	Ene-Feb
06 COLIMA	80,664,305.99	80,664,305.99	13,081,967.96	13,081,967.96	93,746,273.95	93,746,273.95	106,167,305.85	106,167,305.85	63,779,544.18	63,779,544.18	-12,421,031.90	-12,421,031.90
06 009 TECOMAN	80,664,305.99	80,664,305.99	13,081,967.96	13,081,967.96	93,746,273.95	93,746,273.95	106,167,305.85	106,167,305.85	63,779,544.18	63,779,544.18	-12,421,031.90	-12,421,031.90
<b>TOTAL:</b>												

"BAJO PROTESTA DE DECIR VERDAD DECLARAMOS QUE LOS ESTADOS FINANCIEROS Y SUS NOTAS, SON RAZONABLEMENTE CORRECTOS Y SON REPOSIBILIDAD DEL EMISOR"

Fecha: 07/05/2019 06:06:20 p.m.

Apr: Aprobado, AyR: Ampliaciones/Reducciones, PrM: Presupuesto Modificado, Dev: Devengado, Pag: Pagado, SEje: Sub Ejercicio



- **Información de Deuda**





**MUNICIPIO DE TECOMAN, COL.**  
 Sistema Integral de Contabilidad Gubernamental  
**ENDEUDAMIENTO NETO**  
**DEL 1 DE ENERO AL 28 DE FEBRERO DE 2019**

Identificación de Crédito o Instrumento	Contratación/Colocación A	Amortización B	Endeudamiento Neto C = A - B
<b>Créditos Bancarios</b>			
BANCO AZTECA PRESTAMO	0.00	3,983,333.34	-3,983,333.34
CREDITO BANOBRAS 7184	0.00	18,118.55	-18,118.55
CREDITO BANOBRAS 7186	0.00	329,837.72	-329,837.72
CREDITO BANOBRAS 7212	0.00	258,381.86	-258,381.86
<b>Total Créditos Bancarios</b>	<b>0.00</b>	<b>4,589,671.47</b>	<b>-4,589,671.47</b>

**Otros Instrumentos de Deuda**

<b>Total Otros Instrumentos de Deuda</b>	<b>0.00</b>	<b>0.00</b>	<b>0.00</b>
<b>TOTAL</b>	<b>0.00</b>	<b>4,589,671.47</b>	<b>-4,589,671.47</b>



**TESORERO MUNICIPAL**  
**TESORERO MUNICIPAL**  
**MUNICIPAL**

**PRESIDENTE MUNICIPAL**  
**ING. ELIAS ANTONIO LOZANO OCHOA**  
**PRESIDENCIA**



**DIRECCIÓN DE EGRESOS Y CONTABILIDAD**  
**DIRECCIÓN DE EGRESOS**  
**C.P. J. JESUS MORAN FLORES**



**MUNICIPIO DE TECOMAN, COL.**  
 Sistema Integral de Contabilidad Gubernamental  
**INTERESES DE LA DEUDA**  
 DEL 1 DE ENERO AL 28 DE FEBRERO DE 2019

Identificación de Crédito o Instrumento	Devengado	Pagado
<b>Créditos Bancarios</b>		
BANCO AZTECA PRESTAMO	199,815.93	199,815.93
CREDITO BANOBRAS 7184	25,918.38	25,918.38
CREDITO BANOBRAS 7186	695,089.57	695,089.57
CREDITO BANOBRAS 7212	522,903.67	522,903.67
<b>Total de Intereses de Créditos Bancarios</b>	<b>1,443,727.55</b>	<b>1,443,727.55</b>

**Otros Instrumentos de Deuda**

**Total de Intereses de Otros Instrumentos de Deuda**      0.00      0.00

**TOTAL**      1,443,727.55      1,443,727.55



**TESORERÍA MUNICIPAL**  
 C.P. J. JESUS ROMAS FERMIN

PRESIDENTE MUNICIPAL  
 ING. ELIAS ANTONIO LOZANO OCHOA  
 PRESIDENCIA

DIRECTOR DE EGRESOS Y CONTABILIDAD  
 C.P. J. JESUS MORAN FLORES  
 DIRECCION DE EGRESOS



- **Información Programática**





**MUNICIPIO DE TECOMAN, COL.**  
 Sistema Integral de Contabilidad Gubernamental  
**GASTO POR CATEGORIA PROGRAMATICA**  
**DEL 1 DE ENERO AL 28 DE FEBRERO DE 2019**

Análisis por: Modalidad de Programa

Clave Presupuestaria	Descripción	Apr Ene-Feb	AyR Ene-Feb	PrM Ene-Feb	Dev Ene-Feb	Pag Ene-Feb	SEje Ene-Feb
Gasto-TProg-Mod							
<b>1 GASTO PROGRAMABLE</b>		<b>80,664,305.99</b>	<b>13,081,967.96</b>	<b>93,746,273.95</b>	<b>106,167,305.85</b>	<b>63,779,544.18</b>	<b>-12,421,031.90</b>
1 1	SUJETO A REGLAS DE OPERACION Y OTROS	0.00	0.00	0.00	0.00	0.00	0.00
1 1 S	SUJETOS A REGLAS DE OPERACIÓN	0.00	0.00	0.00	0.00	0.00	0.00
1 1 U	OTROS SUBSIDIOS	0.00	0.00	0.00	0.00	0.00	0.00
<b>1 2 DESEMPEÑO DE LAS FUNCIONES</b>		<b>53,658,515.52</b>	<b>10,035,500.54</b>	<b>63,694,016.06</b>	<b>36,473,013.12</b>	<b>34,258,129.85</b>	<b>27,221,002.94</b>
1 2 E	PRESTACION DE SERVICIOS PUBLICOS	43,727,034.14	9,658,231.46	53,385,265.60	27,432,715.73	25,308,935.24	25,952,549.87
1 2 B	PROVISION DE BIENES PUBLICOS	0.00	0.00	0.00	0.00	0.00	0.00
1 2 P	PLANEACIÓN, SEGUIMIENTO Y EVALUACIÓN DE POLÍTICAS PÚBLICAS	664,972.40	81,320.74	746,293.14	657,328.27	654,142.88	88,964.87
1 2 F	PROMOCIÓN Y FOMENTO	9,266,508.98	295,948.34	9,562,457.32	8,382,969.12	8,295,051.73	1,179,488.20
1 2 G	REGULACIÓN Y SUPERVISIÓN	0.00	0.00	0.00	0.00	0.00	0.00
1 2 A	FUNCIONES DE LAS FUERZAS ARMADAS (ÚNICAMENTE GOBIERNO FEDERAL)	0.00	0.00	0.00	0.00	0.00	0.00
1 2 R	ESPECÍFICOS	0.00	0.00	0.00	0.00	0.00	0.00
1 2 K	PROYECTOS DE INVERSIÓN	0.00	0.00	0.00	0.00	0.00	0.00
<b>1 3 ADMINISTRATIVOS Y DE APOYO</b>		<b>18,903,188.03</b>	<b>-522,974.21</b>	<b>18,380,213.82</b>	<b>58,022,248.66</b>	<b>17,849,370.26</b>	<b>-39,642,034.84</b>
1 3 M	APOYO AL PROCESO PRESUPUESTARIO Y PARA MEJORAR LA EFICIENCIA INSTITUCIONAL	9,385,220.65	-795,630.29	8,589,590.36	50,255,779.77	10,180,896.85	-41,666,189.41
1 3 O	APOYO A LA FUNCIÓN PÚBLICA Y AL MEJORAMIENTO DE LA GESTIÓN	9,517,967.38	272,656.08	9,790,623.46	7,766,468.89	7,668,473.41	2,024,154.57
1 3 W	OPERACIONES AJENAS	0.00	0.00	0.00	0.00	0.00	0.00
<b>1 4 COMPROMISOS</b>		<b>0.00</b>	<b>0.00</b>	<b>0.00</b>	<b>0.00</b>	<b>0.00</b>	<b>0.00</b>
1 4 L	OBLIGACIONES DE CUMPLIMIENTO DE RESOLUCIÓN JURISDICCIONAL	0.00	0.00	0.00	0.00	0.00	0.00
1 4 N	DESASTRES NATURALES	0.00	0.00	0.00	0.00	0.00	0.00
<b>1 5 OBLIGACIONES</b>		<b>8,102,602.44</b>	<b>3,569,441.63</b>	<b>11,672,044.07</b>	<b>11,672,044.07</b>	<b>11,672,044.07</b>	<b>0.00</b>
1 5 J	PENSIONES Y JUBILACIONES	8,102,602.44	3,569,441.63	11,672,044.07	11,672,044.07	11,672,044.07	0.00
1 5 T	APORTACIONES A LA SEGURIDAD SOCIAL	0.00	0.00	0.00	0.00	0.00	0.00
1 5 Y	APORTACIONES A FONDOS DE ESTABILIZACIÓN	0.00	0.00	0.00	0.00	0.00	0.00
1 5 Z	APORTACIONES A FONDOS DE INVERSIÓN Y REESTRUCTURA DE PENSIONES	0.00	0.00	0.00	0.00	0.00	0.00
<b>1 6 PROGRAMAS DE GASTO FEDERALIZADO (GOBIERNO FEDERAL)</b>		<b>0.00</b>	<b>0.00</b>	<b>0.00</b>	<b>0.00</b>	<b>0.00</b>	<b>0.00</b>
1 6 I	GASTO FEDERALIZADO	0.00	0.00	0.00	0.00	0.00	0.00
<b>2 GASTO NO PROGRAMABLE</b>		<b>0.00</b>	<b>0.00</b>	<b>0.00</b>	<b>0.00</b>	<b>0.00</b>	<b>0.00</b>
<b>2 1 GASTO NO PROGRAMABLE</b>		<b>0.00</b>	<b>0.00</b>	<b>0.00</b>	<b>0.00</b>	<b>0.00</b>	<b>0.00</b>
2 1 C	PARTICIPACIONES A ENTIDADES FEDERATIVAS Y MUNICIPIOS	0.00	0.00	0.00	0.00	0.00	0.00
2 1 D	COSTO FINANCIERO, DEUDA O APOYOS A DEUDORES Y AHORRADORES DE LA BANCA	0.00	0.00	0.00	0.00	0.00	0.00
2 1 H	ADEUDOS DE EJERCICIOS FISCALES ANTERIORES	0.00	0.00	0.00	0.00	0.00	0.00

\*BAJO PROTESTA DE DECIR VERDAD DECLARAMOS QUE LOS ESTADOS FINANCIEROS Y SUS NOTAS, SON RAZONABLEMENTE CORRECTOS Y SON RESPONSABILIDAD DEL EMISOR\*

Fecha: 07/05/2019 06:06:24 p.m.

Apr: Aprobado, AyR: Ampliaciones/Reducciones, PrM: Presupuesto Modificado, Dev: Devengado, Pag: Pagado, SEje: Sub Ejercicio



**MUNICIPIO DE TECOMAN, COL.**  
Sistema Integral de Contabilidad Gubernamental  
**GASTO POR CATEGORIA PROGRAMATICA**  
**DEL 1 DE ENERO AL 28 DE FEBRERO DE 2019**

Análisis por: Modalidad de Programa  
Clave Presupuestaria Descripción  
GGasto-TProg-Mod

Apr	Ene-Feb	AyR	Ene-Feb	PrM	Ene-Feb	Dev	Ene-Feb	Pag	Ene-Feb	SEje	Ene-Feb
-----	---------	-----	---------	-----	---------	-----	---------	-----	---------	------	---------

**TOTAL: 80,664,305.99 13,081,967.96 93,746,273.95 106,167,305.85 63,779,544.18 -12,421,031.90**

\*BAJO PROTESTA DE DECIR VERDAD DECLARAMOS QUE LOS ESTADOS FINANCIEROS Y SUS NOTAS, SON RAZONABLEMENTE CORRECTOS Y SON REPOSIBILIDAD DEL EMISOR\*





**MUNICIPIO DE TECOMAN, COL.**  
**Sistema Integral de Contabilidad Gubernamental**  
**ESTADO ANALITICO DEL EJERCICIO DEL PRESUPUESTO DE EGRESOS**  
**DEL 1 DE ENERO AL 28 DE FEBRERO DE 2019**

Análisis por: Programa Presupuestario

Clave Presupuestaria	Descripción	Apr Ene-Feb		AyR Ene-Feb		PrM Ene-Feb		Dev Ene-Feb		Pag Ene-Feb		SEje Ene-Feb	
001	POLITICAS PUBLICAS INCLUYENTES	2,172,059.27	363.37	2,172,422.64	2,123,224.70	2,123,224.70	2,123,224.70	2,123,224.70	2,123,224.70	2,123,224.70	2,123,224.70	49,197.94	49,197.94
001 01	POLITICAS PUBLICAS INCLUYENTES	2,172,059.27	363.37	2,172,422.64	2,123,224.70	2,123,224.70	2,123,224.70	2,123,224.70	2,123,224.70	2,123,224.70	2,123,224.70	49,197.94	49,197.94
002	GOBIERNO CERCAÑO	1,168,999.98	94,897.95	1,263,897.93	995,556.35	995,556.35	995,556.35	995,556.35	995,556.35	995,556.35	995,556.35	268,341.58	268,341.58
002 01	GOBIERNO CERCAÑO	1,168,999.98	94,897.95	1,263,897.93	995,556.35	995,556.35	995,556.35	995,556.35	995,556.35	995,556.35	995,556.35	268,341.58	268,341.58
003	DIFUSION DEL QUEHACER GUBERNAMENTAL	160,903.10	213.30	161,116.40	88,688.91	88,688.91	88,688.91	88,688.91	88,688.91	88,688.91	88,688.91	72,427.49	72,427.49
003 01	DIFUSION DEL QUEHACER GUBERNAMENTAL	160,903.10	213.30	161,116.40	88,688.91	88,688.91	88,688.91	88,688.91	88,688.91	88,688.91	88,688.91	72,427.49	72,427.49
004	CIUDADANIA ORGANIZADA Y PARTICIPATIVA	380,442.36	0.00	380,442.36	56,260.84	56,260.84	56,260.84	56,260.84	56,260.84	56,260.84	56,260.84	324,181.52	324,181.52
004 01	CIUDADANIA ORGANIZADA Y PARTICIPATIVA	380,442.36	0.00	380,442.36	56,260.84	56,260.84	56,260.84	56,260.84	56,260.84	56,260.84	56,260.84	324,181.52	324,181.52
005	IMPULSO AL DESARROLLO HUMANO	75,520.78	5,797.68	81,318.46	53,615.25	53,615.25	53,615.25	53,615.25	53,615.25	53,615.25	53,615.25	27,703.21	27,703.21
005 01	IMPULSO AL DESARROLLO HUMANO	75,520.78	5,797.68	81,318.46	53,615.25	53,615.25	53,615.25	53,615.25	53,615.25	53,615.25	53,615.25	27,703.21	27,703.21
006	ACTIVACION DEL SECTOR PRODUCTIVO	382,655.84	8,623.44	391,279.28	306,305.45	306,305.45	306,305.45	306,305.45	306,305.45	306,305.45	306,305.45	84,973.83	84,973.83
006 01	ACTIVACION DEL SECTOR PRODUCTIVO	382,655.84	8,623.44	391,279.28	306,305.45	306,305.45	306,305.45	306,305.45	306,305.45	306,305.45	306,305.45	84,973.83	84,973.83
007	PROTECCION INTEGRAL DE LOS MENORES	104,974.31	0.00	104,974.31	41,017.57	41,017.57	41,017.57	41,017.57	41,017.57	41,017.57	41,017.57	63,956.74	63,956.74
007 01	PROTECCION INTEGRAL DE LOS MENORES	104,974.31	0.00	104,974.31	41,017.57	41,017.57	41,017.57	41,017.57	41,017.57	41,017.57	41,017.57	63,956.74	63,956.74
008	TRANSPARENCIA Y APERTURA GUBERNAMENTAL	78,697.62	0.00	78,697.62	64,387.01	64,387.01	64,387.01	64,387.01	64,387.01	64,387.01	64,387.01	14,310.61	14,310.61
008 01	TRANSPARENCIA Y APERTURA GUBERNAMENTAL	78,697.62	0.00	78,697.62	64,387.01	64,387.01	64,387.01	64,387.01	64,387.01	64,387.01	64,387.01	14,310.61	14,310.61
009	PREVENCIÓN Y PROTECCIÓN CIVIL	339,677.49	94,654.54	434,332.03	294,430.79	294,430.79	294,430.79	294,430.79	294,430.79	294,430.79	294,430.79	139,901.24	139,901.24
009 01	PREVENCIÓN Y PROTECCIÓN CIVIL	339,677.49	94,654.54	434,332.03	294,430.79	294,430.79	294,430.79	294,430.79	294,430.79	294,430.79	294,430.79	139,901.24	139,901.24
010	REGLAMENTACION Y GOBIERNO INTERNO	288,141.44	992.53	289,133.97	239,728.92	239,728.92	239,728.92	239,728.92	239,728.92	239,728.92	239,728.92	49,405.05	49,405.05
010 01	REGLAMENTACION Y GOBIERNO INTERNO	288,141.44	992.53	289,133.97	239,728.92	239,728.92	239,728.92	239,728.92	239,728.92	239,728.92	239,728.92	49,405.05	49,405.05
011	CUIDADADO Y PREVENCIÓN DE LA SALUD	220,400.63	0.00	220,400.63	158,950.49	158,950.49	158,950.49	158,950.49	158,950.49	158,950.49	158,950.49	61,450.14	61,450.14
011 01	CUIDADADO Y PREVENCIÓN DE LA SALUD	220,400.63	0.00	220,400.63	158,950.49	158,950.49	158,950.49	158,950.49	158,950.49	158,950.49	158,950.49	61,450.14	61,450.14
012	REGISTRO DEL ESTADO CIVIL DE LAS PERSONAS	488,638.16	0.00	488,638.16	362,630.49	362,630.49	362,630.49	362,630.49	362,630.49	362,630.49	362,630.49	126,007.67	126,007.67
012 01	REGISTRO DEL ESTADO CIVIL DE LAS PERSONAS	488,638.16	0.00	488,638.16	362,630.49	362,630.49	362,630.49	362,630.49	362,630.49	362,630.49	362,630.49	126,007.67	126,007.67
013	PROMOCION CULTURAL Y EDUCATIVA	1,617,360.01	46,510.54	1,663,870.55	1,413,510.37	1,413,510.37	1,413,510.37	1,413,510.37	1,413,510.37	1,413,510.37	1,413,510.37	250,360.18	250,360.18
013 01	PROMOCION CULTURAL Y EDUCATIVA	1,617,360.01	46,510.54	1,663,870.55	1,413,510.37	1,413,510.37	1,413,510.37	1,413,510.37	1,413,510.37	1,413,510.37	1,413,510.37	250,360.18	250,360.18
014	MANEJO EFICIENTE DE LOS RECURSOS	2,931,283.93	85,850.45	3,017,134.38	2,496,054.23	2,496,054.23	2,496,054.23	2,496,054.23	2,496,054.23	2,496,054.23	2,496,054.23	521,080.15	521,080.15
014 01	MANEJO EFICIENTE DE LOS RECURSOS	2,931,283.93	85,850.45	3,017,134.38	2,496,054.23	2,496,054.23	2,496,054.23	2,496,054.23	2,496,054.23	2,496,054.23	2,496,054.23	521,080.15	521,080.15
015	DESARROLLO DEL CAPITAL HUMANO	441,758.14	1,506.07	443,264.21	274,000.28	274,000.28	274,000.28	274,000.28	274,000.28	274,000.28	274,000.28	169,263.93	169,263.93
015 01	DESARROLLO DEL CAPITAL HUMANO	441,758.14	1,506.07	443,264.21	274,000.28	274,000.28	274,000.28	274,000.28	274,000.28	274,000.28	274,000.28	169,263.93	169,263.93
016	CONTROL Y RESGUARDO DEL PATRIMONIO	129,805.92	0.00	129,805.92	59,062.71	59,062.71	59,062.71	59,062.71	59,062.71	59,062.71	59,062.71	70,743.21	70,743.21
016 01	CONTROL Y RESGUARDO DEL PATRIMONIO	129,805.92	0.00	129,805.92	59,062.71	59,062.71	59,062.71	59,062.71	59,062.71	59,062.71	59,062.71	70,743.21	70,743.21
017	APOYO Y MANEJO LOGISTICO	1,234,029.81	13,995.47	1,248,025.28	1,043,543.85	1,043,543.85	1,043,543.85	1,043,543.85	1,043,543.85	1,043,543.85	1,043,543.85	204,481.43	204,481.43
017 01	APOYO Y MANEJO LOGISTICO	1,234,029.81	13,995.47	1,248,025.28	1,043,543.85	1,043,543.85	1,043,543.85	1,043,543.85	1,043,543.85	1,043,543.85	1,043,543.85	204,481.43	204,481.43
018	DISCIPLINA FINANCIERA Y FISCAL	7,344,133.56	-799,804.36	6,544,329.20	48,735,252.84	48,735,252.84	48,735,252.84	48,735,252.84	48,735,252.84	48,735,252.84	48,735,252.84	-42,190,923.64	-42,190,923.64
018 01	DISCIPLINA FINANCIERA Y FISCAL	7,344,133.56	-799,804.36	6,544,329.20	48,735,252.84	48,735,252.84	48,735,252.84	48,735,252.84	48,735,252.84	48,735,252.84	48,735,252.84	-42,190,923.64	-42,190,923.64

\*BAJO PROTESTA DE DECIR VERDAD DECLARAMOS QUE LOS ESTADOS FINANCIEROS Y SUS NOTAS, SON RAZONABLEMENTE CORRECTOS Y SON RESPONSABILIDAD DEL EMISOR\*

Apr: Aprobado, AyR: Ampliaciones/Reducciones, PrM: Presupuesto Modificado, Dev: Devengado, Pag: Pagado, SEje: Sub Ejercicio





**MUNICIPIO DE TECOMAN, COL.**  
**Sistema Integral de Contabilidad Gubernamental**  
**ESTADO ANALITICO DEL EJERCICIO DEL PRESUPUESTO DE EGRESOS**  
**DEL 1 DE ENERO AL 28 DE FEBRERO DE 2019**

Análisis por: Programa Presupuestario

Clave Presupuestaria	Descripción	Apr	Ene-Feb	AyR	Ene-Feb	PrM	Ene-Feb	Dev	Ene-Feb	Pag	Ene-Feb	SEje	Ene-Feb
Prog-Prop-TProy-NProy-TAct-NAct													
019	MODERNIZACION Y ARMONIZACION CATASTRAL	349,315.45	2,231.88	2,231.88	351,547.33	295,719.74	293,438.54		55,827.59				
019 01	MODERNIZACION Y ARMONIZACION CATASTRAL	349,315.45	2,231.88	2,231.88	351,547.33	295,719.74	293,438.54		55,827.59				
020	PARTICIPACION EFICIENTE Y TRIBUTARIA	1,273,183.75	0.00	0.00	1,273,183.75	1,062,877.87	1,062,993.32		209,305.88				
020 01	PARTICIPACION EFICIENTE Y TRIBUTARIA	1,273,183.75	0.00	0.00	1,273,183.75	1,062,877.87	1,062,993.32		209,305.88				
021	REGULACION Y ORDENAMIENTO DEL PADRON DE COMERCIO	415,194.92	0.00	0.00	415,194.92	172,852.18	164,299.43		242,342.74				
021 01	REGULACION Y ORDENAMIENTO DEL PADRON DE COMERCIO	415,194.92	0.00	0.00	415,194.92	172,852.18	164,299.43		242,342.74				
022	IMPLEMENTACION DE TECNOLOGIAS DE LA INFORMACION Y COMUNICACION	326,145.20	2,668.00	2,668.00	328,813.20	182,648.78	41,493.30		146,164.42				
022 01	IMPLEMENTACION DE TECNOLOGIAS DE LA INFORMACION Y COMUNICACION	326,145.20	2,668.00	2,668.00	328,813.20	182,648.78	41,493.30		146,164.42				
023	PLANEACION Y GESTION DE RECURSOS	331,267.71	17,827.79	17,827.79	349,095.50	217,370.16	214,364.79		131,725.34				
023 01	PLANEACION Y GESTION DE RECURSOS	331,267.71	17,827.79	17,827.79	349,095.50	217,370.16	214,364.79		131,725.34				
024	OBRA PUBLICA	14,683,804.74	0.00	0.00	14,683,804.74	0.00	0.00		14,683,804.74				
024 01	OBRA PUBLICA	14,683,804.74	0.00	0.00	14,683,804.74	0.00	0.00		14,683,804.74				
025	VIGILANCIA Y RENDICION DE CUENTAS	162,948.25	29,826.52	29,826.52	192,774.77	173,788.21	173,417.61		18,986.56				
025 01	VIGILANCIA Y RENDICION DE CUENTAS	162,948.25	29,826.52	29,826.52	192,774.77	173,788.21	173,417.61		18,986.56				
026	PROCURACION DE RESPONSABILIDADES	92,728.35	4,141.20	4,141.20	96,869.55	42,941.20	42,941.20		53,928.35				
026 01	PROCURACION DE RESPONSABILIDADES	92,728.35	4,141.20	4,141.20	96,869.55	42,941.20	42,941.20		53,928.35				
027	APLICACION DE LA LEY Y CULTURA CIVICA	193,541.78	0.00	0.00	193,541.78	79,186.42	79,186.42		114,355.36				
027 01	APLICACION DE LA LEY Y CULTURA CIVICA	193,541.78	0.00	0.00	193,541.78	79,186.42	79,186.42		114,355.36				
028	EFICIENCIA DE LOS SERVICIOS PUBLICOS	367,178.56	754,990.00	754,990.00	1,122,168.56	261,104.68	230,224.40		861,063.88				
028 01	EFICIENCIA DE LOS SERVICIOS PUBLICOS	367,178.56	754,990.00	754,990.00	1,122,168.56	261,104.68	230,224.40		861,063.88				
029	MANEJO INTEGRAL DE LOS RESIDUOS	6,595,889.14	1,484,369.86	1,484,369.86	8,080,259.00	7,299,502.32	6,457,693.11		780,756.68				
029 01	MANEJO INTEGRAL DE LOS RESIDUOS	6,595,889.14	1,484,369.86	1,484,369.86	8,080,259.00	7,299,502.32	6,457,693.11		780,756.68				
030	MANTENIMIENTO Y CONSERVACION DE LAS AREAS VERDES	2,672,649.25	15,937.78	15,937.78	2,688,587.03	2,224,855.44	2,152,437.92		463,731.59				
030 01	MANTENIMIENTO Y CONSERVACION DE LAS AREAS VERDES	2,672,649.25	15,937.78	15,937.78	2,688,587.03	2,224,855.44	2,152,437.92		463,731.59				
031	REGULACION DE HIGIENE Y SALUBRIDAD	373,918.24	3,093.81	3,093.81	377,012.05	341,099.95	341,099.95		35,912.10				
031 01	REGULACION DE HIGIENE Y SALUBRIDAD	373,918.24	3,093.81	3,093.81	377,012.05	341,099.95	341,099.95		35,912.10				
032	INHUMACION Y SERVICIOS DIGNOS	235,053.18	897.10	897.10	235,950.28	206,103.80	206,103.80		29,846.48				
032 01	INHUMACION Y SERVICIOS DIGNOS	235,053.18	897.10	897.10	235,950.28	206,103.80	206,103.80		29,846.48				
033	IMPLEMENTACION Y MANTENIMIENTO DE LA RED DE ALUMBRADO	2,303,022.26	5,677,100.05	5,677,100.05	7,980,122.31	2,286,938.39	2,260,736.61		5,693,183.92				
033 01	IMPLEMENTACION Y MANTENIMIENTO DE LA RED DE ALUMBRADO	2,303,022.26	5,677,100.05	5,677,100.05	7,980,122.31	2,286,938.39	2,260,736.61		5,693,183.92				
034	CONSTRUCCION Y MANTENIMIENTO DE INFRAESTRUCTURA PUBLICA	1,400,704.65	176,811.20	176,811.20	1,577,515.85	1,393,686.69	1,390,856.29		183,829.16				
034 01	CONSTRUCCION Y MANTENIMIENTO DE INFRAESTRUCTURA PUBLICA	1,400,704.65	176,811.20	176,811.20	1,577,515.85	1,393,686.69	1,390,856.29		183,829.16				

\*BAJO PROTESTA DE DECIR VERDAD DECLARAMOS QUE LOS ESTADOS FINANCIEROS Y SUS NOTAS, SON RAZONABLEMENTE CORRECTOS Y SON RESPONSABILIDAD DEL EMISOR\*

Apr: Aprobado, AyR: Ampliaciones/Reducciones, PrM: Presupuesto Modificado, Dev: Devengado, Pag: Pagado, SEje: Sub Ejercicio





**MUNICIPIO DE TECOMAN, COL.**  
**Sistema Integral de Contabilidad Gubernamental**  
**ESTADO ANALITICO DEL EJERCICIO DEL PRESUPUESTO DE EGRESOS**  
**DEL 1 DE ENERO AL 28 DE FEBRERO DE 2019**

Análisis por: Programa Presupuestario

Clave Presupuestaria	Descripción	Apr		AyR		PrM		Dev		Pag		SEje	
		Ene-Feb	Ene-Feb	Ene-Feb	Ene-Feb	Ene-Feb	Ene-Feb	Ene-Feb	Ene-Feb	Ene-Feb	Ene-Feb	Ene-Feb	
034 01	CONSTRUCCION Y MANTENIMIENTO DE INFRAESTRUCTURA PUBLICA	1,400,704.65	176,811.20	1,577,515.85	1,393,686.69	1,390,856.29	183,829.16						
035	PLANEACION Y ORDENAMIENTO MUNICIPAL	664,972.40	81,320.74	746,293.14	657,328.27	654,142.88	88,964.87						
035 01	PLANEACION Y ORDENAMIENTO MUNICIPAL	664,972.40	81,320.74	746,293.14	657,328.27	654,142.88	88,964.87						
036	SEGURIDAD Y PREVENION CIUDADANA	129,280.54	903.33	130,183.87	106,187.46	106,187.46	23,996.41						
036 01	SEGURIDAD Y PREVENION CIUDADANA	129,280.54	903.33	130,183.87	106,187.46	106,187.46	23,996.41						
037	PROFESIONALIZACION Y CAPACITACION POLICIAL	13,412,642.53	1,601,913.12	15,014,555.65	12,543,813.43	11,494,731.13	2,470,742.22						
037 01	PROFESIONALIZACION Y CAPACITACION POLICIAL	13,412,642.53	1,601,913.12	15,014,555.65	12,543,813.43	11,494,731.13	2,470,742.22						
038	ORDEN Y REGULACION VIAL	1,621,712.08	22,830.02	1,644,542.10	1,104,552.91	1,104,552.91	539,989.19						
038 01	ORDEN Y REGULACION VIAL	1,621,712.08	22,830.02	1,644,542.10	1,104,552.91	1,104,552.91	539,989.19						
039	CONTRUCCION Y REHABILITACION DE INFRAESTRUCTURA PUBLICA	567,823.09	11,672.04	579,495.13	219,923.83	154,386.89	359,571.30						
039 01	CONTRUCCION Y REHABILITACION DE INFRAESTRUCTURA PUBLICA	567,823.09	11,672.04	579,495.13	219,923.83	154,386.89	359,571.30						
040	PREVENION DEL DELITO	63,132.43	213.30	63,345.73	53,013.30	53,013.30	10,332.43						
040 01	PREVENION DEL DELITO	63,132.43	213.30	63,345.73	53,013.30	53,013.30	10,332.43						
041	MARCO LEGAL Y NORMATIVIDAD	343,890.48	36,577.61	380,468.09	209,412.72	206,948.66	171,055.37						
041 01	MARCO LEGAL Y NORMATIVIDAD	343,890.48	36,577.61	380,468.09	209,412.72	206,948.66	171,055.37						
042	SISTEMA PARA EL DESARROLLO INTEGRAL DE LA FAMILIA	4,222,222.24	0.00	4,222,222.24	4,316,666.33	4,316,666.33	-94,444.09						
042 01	SISTEMA PARA EL DESARROLLO INTEGRAL DE LA FAMILIA	4,222,222.24	0.00	4,222,222.24	4,316,666.33	4,316,666.33	-94,444.09						
043	INSTITUTO MUNICIPAL DE LAS MUJERES TECOMENSES	66,666.66	33,333.33	99,999.99	99,999.99	99,999.99	0.00						
043 01	INSTITUTO MUNICIPAL DE LAS MUJERES TECOMENSES	66,666.66	33,333.33	99,999.99	99,999.99	99,999.99	0.00						
044	INSTITUTO MUNICIPAL DE LA JUVENTUD	66,666.66	0.00	66,666.66	66,666.66	66,666.66	0.00						
044 01	INSTITUTO MUNICIPAL DE LA JUVENTUD	66,666.66	0.00	66,666.66	66,666.66	66,666.66	0.00						
045	INSTITUTO MUNICIPAL DEL DEPORTE	66,666.66	266.67	66,933.33	69,800.00	69,800.00	-2,866.67						
045 01	INSTITUTO MUNICIPAL DEL DEPORTE	66,666.66	266.67	66,933.33	69,800.00	69,800.00	-2,866.67						
046	DESARROLLO DEL CAPITAL HUMANO	8,102,602.44	3,569,441.63	11,672,044.07	11,672,044.07	11,672,044.07	0.00						
046 01	DESARROLLO DEL CAPITAL HUMANO	8,102,602.44	3,569,441.63	11,672,044.07	11,672,044.07	11,672,044.07	0.00						
<b>TOTAL:</b>		<b>80,664,305.99</b>	<b>13,081,967.96</b>	<b>93,746,273.95</b>	<b>106,167,305.85</b>	<b>63,779,544.18</b>	<b>-12,421,031.90</b>						

\*BAJO PROTESTA DE DECIR VERDAD DECLARAMOS QUE LOS ESTADOS FINANCIEROS Y SUS NOTAS, SON RAZONABLEMENTE CORRECTOS Y SON RESPONSABILIDAD DEL EMISOR\*

Apr: Aprobado, AyR: Ampliaciones/Reducciones, PrM: Presupuesto Modificado, Dev: Devengado, Pag: Pagado, SEje: Sub Ejercicio



- **Indicadores de Postura Fiscal**





MUNICIPIO DE TECOMAN, COL.  
Sistema Integral de Contabilidad Gubernamental  
INDICADORES DE POSTURA FISCAL  
DEL 1 DE ENERO AL 28 DE FEBRERO DE 2019

Concepto	Estimado	Devengado	Pagado <sup>3</sup>
----------	----------	-----------	---------------------

**I. Ingresos Presupuestarios(I=1+2)**

1. Ingresos del Gobierno de la Entidad Federativa<sup>1</sup>
2. Ingresos del Sector Paraestatal<sup>1</sup>

73,600,339.36      79,369,353.53      79,369,353.53

**II. Egresos Presupuestarios(II=3+4)**

3. Egresos del Gobierno de la Entidad Federativa<sup>2</sup>
4. Egresos del Sector Paraestatal<sup>2</sup>

80,664,305.99      106,167,305.85      63,779,544.18

**III. Balance Presupuestario(Superávit o Déficit)(III = I - II)**

**15,589,809.35**

Concepto	Estimado	Devengado	Pagado <sup>3</sup>
----------	----------	-----------	---------------------

**III. Balance Presupuestario(Superávit o Déficit)**

**-7,063,966.63**

**15,589,809.35**

**IV. Intereses, Comisiones y Gastos de la Deuda**

**1,248,895.40**

**1,253,624.07**

**1,253,624.07**

**V. Balance Primario(Superávit o Déficit)(V = III - IV)**

**-8,312,862.03**

**-28,051,576.39**

**14,336,185.28**

Concepto	Estimado	Devengado	Pagado <sup>3</sup>
----------	----------	-----------	---------------------

**A. Financiamiento**

**0.00**

**0.00**

**0.00**

**B. Amortización de la Deuda**

**4,589,671.45**

**4,589,671.47**

**4,589,671.47**

**C. Endeudamiento o desendeudamiento(C = A - B)**

**-4,589,671.45**

**-4,589,671.47**

**-4,589,671.47**

1. Los Ingresos que se presentan son los ingresos presupuestario totales sin incluir los ingresos por financiamientos. Los Ingresos del Gobierno de la Entidad Federativa corresponden a los del Poder Ejecutivo, Legislativo Judicial y Autónomos.
2. Los egresos que se presentan son los egresos presupuestarios totales sin incluir los egresos por amortización. Los egresos del Gobierno de la Entidad Federativa corresponden a los del Poder Ejecutivo, Legislativo, Judicial y Organos Autónomos.
3. Para Ingresos se reportan los ingresos recaudados; para egresos se reportan los egresos pagados.



**MUNICIPIO DE TECOMAN, COL.**  
 Sistema Integral de Contabilidad Gubernamental

**INDICADORES DE POSTURA FISCAL  
 DEL 1 DE ENERO AL 28 DE FEBRERO DE 2019**

Nota: Estas firmas corresponden al INDICADORES DE POSTURA FISCAL




TESORERO MUNICIPAL

C.P. J. JESUS ROJAS FERMIN

**TESORERIA  
 MUNICIPAL**

  
 PRESIDENTE MUNICIPAL  
**ING. ELÍAS ANTONIO LOZANO OCHOA**

PRESIDENCIA

  
 DIRECTOR DE EGRESOS Y CONTABILIDAD  
**C.P. J. JESUS MORAN FLORES**

**DIRECCION DE  
 EGRESOS**



- **Anexos**





**MUNICIPIO DE TECOMAN, COL.**  
 Sistema Integral de Contabilidad Gubernamental  
**BALANZA DE COMPROBACION**  
**DEL 1 DE ENERO AL 28 DE FEBRERO DE 2019**

Descripción	Saldo Anterior		Movimientos		Saldo Actual	
	Debe	Haber	Debe	Haber	Debe	Haber
<b>ACTIVO</b>						
<b>ACTIVO CIRCULANTE</b>						
<b>EFFECTIVO Y EQUIVALENTES</b>						
BANCOS/TESORERIA	45,144,905.94	0.00	197,240,750.03	177,617,882.56	64,767,773.41	0.00
	10,817,107.77	0.00	188,795,118.16	163,182,903.80	36,429,322.13	0.00
	10,817,107.77	0.00	188,795,118.16	163,182,903.80	36,429,322.13	0.00
<b>DERECHOS A RECIBIR EFECTIVO O EQUIVALENTES</b>						
INVERSIONES FINANCIERAS DE CORTO PLAZO	34,327,798.17	0.00	8,445,631.87	14,434,978.76	28,338,451.28	0.00
	1,934,678.15	0.00	0.00	0.00	1,934,678.15	0.00
CUENTAS POR COBRAR A CORTO PLAZO	234,554.84	0.00	0.00	0.00	234,554.84	0.00
DEUDORES DIVERSOS POR COBRAR A CORTO PLAZO	29,774,523.61	0.00	8,372,500.23	12,077,847.12	26,069,176.72	0.00
DEUDORES POR ANTICIPOS DE TESORERIA A CORTO PLAZO	84,041.57	0.00	73,131.64	57,131.64	100,041.57	0.00
PRESTAMOS OTORGADOS A CORTO PLAZO	2,300,000.00	0.00	0.00	2,300,000.00	0.00	0.00
<b>ACTIVO NO CIRCULANTE</b>						
<b>BIENES INMUEBLES, INFRAESTRUCTURA Y CONSTRUCCIONES EN PROCESO</b>						
TERRENOS	547,431,594.22	0.00	0.00	0.00	547,431,594.22	0.00
EDIFICIOS NO HABITACIONALES	431,854,359.80	0.00	0.00	0.00	431,854,359.80	0.00
CONSTRUCCIONES EN PROCESO EN BIENES DE DOMINIO PÚBLICO	9,676,870.51	0.00	0.00	0.00	9,676,870.51	0.00
CONSTRUCCIONES EN PROCESO EN BIENES PROPIOS	111,416,201.01	0.00	0.00	0.00	111,416,201.01	0.00
<b>BIENES MUEBLES</b>						
MOBILIARIO Y EQUIPO DE ADMINISTRACIÓN	274,172,740.20	0.00	0.00	0.00	274,172,740.20	0.00
MOBILIARIO Y EQUIPO EDUCACIONAL Y RECREATIVO	36,588,548.08	0.00	0.00	0.00	36,588,548.08	0.00
EQUIPO E INSTRUMENTAL MÉDICO Y DE LABORATORIO	115,136,424.43	0.00	0.00	0.00	115,136,424.43	0.00
EQUIPO DE TRANSPORTE	16,021,610.81	0.00	0.00	0.00	16,021,610.81	0.00
EQUIPO DE DEFENSA Y SEGURIDAD	931,021.03	0.00	0.00	0.00	931,021.03	0.00
MAQUINARIA, OTROS EQUIPOS Y HERRAMIENTAS	2,891.10	0.00	0.00	0.00	2,891.10	0.00
<b>ACTIVOS INTANGIBLES</b>						
SOFTWARE	59,663,515.40	0.00	0.00	0.00	59,663,515.40	0.00
	8,036,894.88	0.00	0.00	0.00	8,036,894.88	0.00
	30,480,491.21	0.00	0.00	0.00	30,480,491.21	0.00
	440,809.99	0.00	0.00	0.00	440,809.99	0.00
	440,809.99	0.00	0.00	0.00	440,809.99	0.00
<b>PASIVO</b>						
<b>PASIVO CIRCULANTE</b>						
<b>CUENTAS POR PAGAR A CORTO PLAZO</b>						
SERVICIOS PERSONALES POR PAGAR A CORTO PLAZO	0.00	167,988,635.75	164,467,060.02	168,560,123.24	0.00	172,081,698.97
PROVEEDORES POR PAGAR A CORTO PLAZO	0.00	125,838,462.54	118,132,427.58	123,038,169.82	0.00	130,744,204.78
CONTRATISTAS POR OBRAS PÚBLICAS POR PAGAR A CORTO PLAZO	0.00	7,853,976.00	15,939,771.30	14,459,339.35	0.00	6,373,544.05
PARTICIPACIONES Y APORTACIONES POR PAGAR A CORTO PLAZO	0.00	12,561,646.91	47,988,671.80	49,633,593.99	0.00	14,206,569.10
	0.00	4,982,524.06	2,373,309.26	2,193,349.41	0.00	4,802,564.21
	0.00	31,468.00	93,997.50	74,516.50	0.00	11,987.00





**MUNICIPIO DE TECOMAN, COL.**  
**Sistema Integral de Contabilidad Gubernamental**

**BALANZA DE COMPROBACION**

**DEL 1 DE ENERO AL 28 DE FEBRERO DE 2019**

Descripción	Saldo Anterior		Movimientos		Saldo Actual	
	Debe	Haber	Debe	Haber	Debe	Haber
TRANSFERENCIAS OTORGADAS POR PAGAR A CORTO PLAZO	0.00	1,864,055.23	6,716,394.12	6,735,364.32	0.00	1,883,025.43
RETENCIONES Y CONTRIBUCIONES POR PAGAR A CORTO PLAZO	0.00	99,875,628.25	44,972,985.78	49,894,708.43	0.00	104,797,350.90
DEVOLUCIONES DE LA LEY DE INGRESO POR PAGAR A CORTO PLAZO	875,073.12	0.00	19,786.23	19,786.23	875,073.12	0.00
OTRAS CUENTAS POR PAGAR A CORTO PLAZO	455,762.79	0.00	27,511.59	27,511.59	455,762.79	0.00
<b>PORCIÓN A CORTO PLAZO DE LA DEUDA PÚBLICA A LARGO PLAZO</b>	<b>0.00</b>	<b>23,900,000.00</b>	<b>4,589,671.47</b>	<b>3,776,992.45</b>	<b>0.00</b>	<b>23,087,320.98</b>
PORCIÓN A CORTO PLAZO DE LA DEUDA PÚBLICA INTERNA	0.00	23,900,000.00	4,589,671.47	3,776,992.45	0.00	23,087,320.98
<b>PROVISIONES A CORTO PLAZO</b>	<b>0.00</b>	<b>18,250,173.21</b>	<b>41,744,960.97</b>	<b>41,744,960.97</b>	<b>0.00</b>	<b>18,250,173.21</b>
OTRAS PROVISIONES A CORTO PLAZO	0.00	18,250,173.21	41,744,960.97	41,744,960.97	0.00	18,250,173.21
<b>PASIVO NO CIRCULANTE</b>	<b>0.00</b>	<b>52,404,635.17</b>	<b>3,776,992.45</b>	<b>0.00</b>	<b>0.00</b>	<b>48,627,642.72</b>
<b>DEUDA PÚBLICA A LARGO PLAZO</b>	<b>0.00</b>	<b>52,404,635.17</b>	<b>3,776,992.45</b>	<b>0.00</b>	<b>0.00</b>	<b>48,627,642.72</b>
PRÉSTAMOS DE LA DEUDA INTERNA POR PAGAR A LARGO PLAZO	0.00	52,404,635.17	3,776,992.45	0.00	0.00	48,627,642.72
<b>HACIENDA PÚBLICA/ PATRIMONIO</b>						
<b>HACIENDA PÚBLICA/ PATRIMONIO CONTRIBUIDO</b>	<b>0.00</b>	<b>112,800,105.42</b>	<b>0.00</b>	<b>0.00</b>	<b>0.00</b>	<b>112,800,105.42</b>
<b>APORTACIONES</b>	<b>0.00</b>	<b>112,800,105.42</b>	<b>0.00</b>	<b>0.00</b>	<b>0.00</b>	<b>112,800,105.42</b>
PATRIMONIO HACIENDA PÚBLICA	0.00	112,800,105.42	0.00	0.00	0.00	112,800,105.42
<b>HACIENDA PÚBLICA/ PATRIMONIO GENERADO</b>	<b>0.00</b>	<b>259,383,123.82</b>	<b>681,562.71</b>	<b>10,009.31</b>	<b>0.00</b>	<b>258,711,570.42</b>
<b>RESULTADOS DE EJERCICIOS ANTERIORES</b>	<b>0.00</b>	<b>259,383,123.82</b>	<b>681,562.71</b>	<b>10,009.31</b>	<b>0.00</b>	<b>258,711,570.42</b>
RESULTADO EJERCICIOS ANTERIORES 2008	56,597,924.79	0.00	0.00	0.00	56,597,924.79	0.00
RESULTADO EJERCICIO 2009	0.00	18,225,928.30	0.00	0.00	0.00	18,225,928.30
RESULTADO EJERCICIO 2010	0.00	5,967,780.44	0.00	0.00	0.00	5,967,780.44
RESULTADO EJERCICIO 2011	38,776,295.80	0.00	0.00	0.00	38,776,295.80	0.00
RESULTADO EJERCICIO 2012	0.00	11,110,264.16	0.00	0.00	0.00	11,110,264.16
RESULTADO EJERCICIO 2013	0.00	37,064,733.03	0.00	0.00	0.00	37,064,733.03
RESULTADO EJERCICIO 2014	0.00	56,844,305.41	0.00	0.00	0.00	56,844,305.41
RESULTADO EJERCICIO 2015	0.00	50,336,391.72	0.00	0.00	0.00	50,336,391.72
RESULTADOS EJERCICIO 2016	0.00	81,466,938.20	0.00	0.00	0.00	81,466,938.20
RESULTADOS EJERCICIO 2017	0.00	10,075,381.58	17.00	0.00	0.00	10,075,364.58
RESULTADOS EJERCICIO 2018	0.00	83,665,621.57	681,545.71	10,009.31	0.00	82,994,085.17
<b>INGRESOS</b>						
<b>INGRESOS DE GESTIÓN</b>	<b>0.00</b>	<b>0.00</b>	<b>0.09</b>	<b>27,169,323.71</b>	<b>0.00</b>	<b>27,169,323.62</b>
<b>IMPUESTOS</b>	<b>0.00</b>	<b>0.00</b>	<b>0.09</b>	<b>21,595,690.18</b>	<b>0.00</b>	<b>21,595,690.09</b>





**MUNICIPIO DE TECOMAN, COL.**  
Sistema Integral de Contabilidad Gubernamental  
**BALANZA DE COMPROBACION**  
**DEL 1 DE ENERO AL 28 DE FEBRERO DE 2019**

Descripción	Saldo Anterior		Movimientos		Saldo Actual	
	Debe	Haber	Debe	Haber	Debe	Haber
IMPUESTO SOBRE LOS INGRESOS	0.00	0.00	0.00	104,741.76	0.00	104,741.76
IMPUESTOS SOBRE EL PATRIMONIO	0.00	0.00	0.09	20,304,613.98	0.00	20,304,613.89
IMPUESTO SOBRE LA PRODUCCIÓN, EL CONSUMO Y LAS TRANSACCIONES	0.00	0.00	0.00	722,029.59	0.00	722,029.59
ACCESORIOS	0.00	0.00	0.00	464,304.85	0.00	464,304.85
<b>DERECHOS</b>	<b>0.00</b>	<b>0.00</b>	<b>0.00</b>	<b>4,837,491.49</b>	<b>0.00</b>	<b>4,837,491.49</b>
DERECHOS POR EL USO, GOCE, APROVECHAMIENTO O EXPLOTACIÓN DE BIENES DE DOMINIO PÚBLICO	0.00	0.00	0.00	159,926.81	0.00	159,926.81
DERECHOS POR PRESTACIÓN DE SERVICIOS	0.00	0.00	0.00	2,790,131.93	0.00	2,790,131.93
ACCESORIOS	0.00	0.00	0.00	32,928.61	0.00	32,928.61
OTROS DERECHOS	0.00	0.00	0.00	1,854,504.14	0.00	1,854,504.14
<b>PRODUCTOS DE TIPO CORRIENTE</b>	<b>0.00</b>	<b>0.00</b>	<b>0.00</b>	<b>424,314.02</b>	<b>0.00</b>	<b>424,314.02</b>
PRODUCTOS DERIVADOS DEL USO Y APROVECHAMIENTO DE BIENES NO SUJETOS A RÉGIMEN DE DOMINIO PÚBLICO	0.00	0.00	0.00	391,551.29	0.00	391,551.29
OTROS PRODUCTOS QUE GENERAN INGRESOS CORRIENTES	0.00	0.00	0.00	32,762.73	0.00	32,762.73
<b>APROVECHAMIENTOS DE TIPO CORRIENTE</b>	<b>0.00</b>	<b>0.00</b>	<b>0.00</b>	<b>311,828.02</b>	<b>0.00</b>	<b>311,828.02</b>
MULTAS	0.00	0.00	0.00	293,638.22	0.00	293,638.22
OTROS APROVECHAMIENTOS	0.00	0.00	0.00	18,189.80	0.00	18,189.80
<b>ASIGNACIONES, APORTACIONES, TRANSFERENCIAS, SUBSIDIOS Y OTRAS AYUDAS</b>	<b>0.00</b>	<b>0.00</b>	<b>7,766,126.45</b>	<b>59,966,156.36</b>	<b>0.00</b>	<b>52,200,029.91</b>
<b>PARTICIPACIONES Y APORTACIONES</b>	<b>0.00</b>	<b>0.00</b>	<b>7,766,126.45</b>	<b>59,966,156.36</b>	<b>0.00</b>	<b>52,200,029.91</b>
PARTICIPACIONES	0.00	0.00	7,766,126.45	38,054,624.36	0.00	30,288,497.91
APORTACIONES	0.00	0.00	0.00	21,567,406.00	0.00	21,567,406.00
CONVENIOS	0.00	0.00	0.00	344,126.00	0.00	344,126.00
<b>GASTOS Y OTRAS PÉRDIDAS</b>	<b>0.00</b>	<b>0.00</b>	<b>42,360,521.37</b>	<b>681,529.22</b>	<b>41,678,992.15</b>	<b>0.00</b>
<b>GASTOS DE FUNCIONAMIENTO</b>	<b>0.00</b>	<b>0.00</b>	<b>37,754,424.39</b>	<b>639,454.60</b>	<b>37,114,969.79</b>	<b>0.00</b>
<b>SERVICIOS PERSONALES</b>	<b>0.00</b>	<b>0.00</b>	<b>15,967,676.64</b>	<b>0.00</b>	<b>15,967,676.64</b>	<b>0.00</b>
REMUNERACIONES AL PERSONAL DE CARÁCTER PERMANENTE	0.00	0.00	2,168,014.96	3,200.00	2,164,814.96	0.00
REMUNERACIONES AL PERSONAL DE CARÁCTER TRANSITORIO	0.00	0.00	12,990,770.07	13,495.40	12,977,274.67	0.00
REMUNERACIONES ADICIONALES Y ESPECIALES	0.00	0.00	2,513,027.89	622,759.20	1,890,268.69	0.00
SEGURIDAD SOCIAL	0.00	0.00	4,114,934.83	0.00	4,114,934.83	0.00
OTRAS PRESTACIONES SOCIALES Y ECONOMICAS	0.00	0.00	2,269,594.89	11,535.18	2,258,059.71	0.00
<b>MATERIALES Y SUMINISTROS</b>	<b>0.00</b>	<b>0.00</b>	<b>3,425.00</b>	<b>0.00</b>	<b>3,425.00</b>	<b>0.00</b>
MATERIALES DE ADMINISTRACION, EMISION DE	0.00	0.00	0.00	0.00	0.00	0.00



**MUNICIPIO DE TECOMAN, COL.**  
**Sistema Integral de Contabilidad Gubernamental**  
**BALANZA DE COMPROBACION**  
**DEL 1 DE ENERO AL 28 DE FEBRERO DE 2019**

Descripción	Saldo Anterior		Movimientos		Saldo Actual	
	Debe	Haber	Debe	Haber	Debe	Haber
DOCUMENTOS Y ARTICULOS OFICIALES	0.00	0.00	1,670.40	0.00	1,670.40	0.00
MATERIALES Y ARTICULOS DE CONSTRUCCION Y DE REPARACION	0.00	0.00	2,264,499.49	11,535.18	2,252,964.31	0.00
COMBUSTIBLES, LUBRICANTES Y ADITIVOS	0.00	0.00	2,336,502.09	30,539.44	2,305,962.65	0.00
<b>SERVICIOS GENERALES</b>	0.00	0.00	2,144,559.71	3,024.63	2,141,535.08	0.00
SERVICIOS BÁSICOS	0.00	0.00	88,350.47	0.00	88,350.47	0.00
SERVICIOS FINANCIEROS, BANCARIOS Y COMERCIALES	0.00	0.00	8,410.76	0.00	8,410.76	0.00
SERVICIOS DE INSTALACION, REPARACION, MANTENIMIENTO Y CONSERVACION	0.00	0.00	27,376.00	7,888.00	19,488.00	0.00
SERVICIOS DE COMUNICACION SOCIAL Y PUBLICIDAD	0.00	0.00	43,727.21	0.00	43,727.21	0.00
SERVICIOS OFICIALES	0.00	0.00	24,077.94	19,626.81	4,451.13	0.00
OTROS SERVICIOS GENERALES	0.00	0.00	16,422,473.05	0.00	16,422,473.05	0.00
<b>TRANSFERENCIAS, ASIGNACIONES, SUBSIDIOS Y OTRAS AYUDAS</b>	0.00	0.00	4,553,132.98	0.00	4,553,132.98	0.00
<b>TRANSFERENCIAS INTERNAS Y ASIGNACIONES AL SECTOR PÚBLICO</b>	0.00	0.00	4,553,132.98	0.00	4,553,132.98	0.00
TRANSFERENCIAS INTERNAS AL SECTOR PÚBLICO	0.00	0.00	197,296.00	0.00	197,296.00	0.00
<b>SUBSIDIOS Y SUBENCIONES</b>	0.00	0.00	197,296.00	0.00	197,296.00	0.00
SUBSIDIOS	0.00	0.00	11,672,044.07	0.00	11,672,044.07	0.00
<b>PENSIONES Y JUBILACIONES</b>	0.00	0.00	11,672,044.07	0.00	11,672,044.07	0.00
JUBILACIONES	0.00	0.00	43,048.50	7,134.00	35,914.50	0.00
<b>PARTICIPACIONES Y APORTACIONES</b>	0.00	0.00	43,048.50	7,134.00	35,914.50	0.00
PARTICIPACIONES	0.00	0.00	43,048.50	7,134.00	35,914.50	0.00
PARTICIPACIONES DE LA FEDERACIÓN A ENTIDADES FEDERATIVAS Y MUNICIPIOS	0.00	0.00	1,253,624.07	0.00	1,253,624.07	0.00
<b>INTERESES, COMISIONES Y OTROS GASTOS DE LA DEUDA PÚBLICA</b>	0.00	0.00	1,253,624.07	0.00	1,253,624.07	0.00
INTERESES DE LA DEUDA PÚBLICA	0.00	0.00	1,253,624.07	0.00	1,253,624.07	0.00
INTERESES DE LA DEUDA PÚBLICA INTERNA	0.00	0.00	0.00	0.34	0.00	0.34
<b>OTROS GASTOS Y PÉRDIDAS EXTRAORDINARIAS</b>	0.00	0.00	0.00	0.34	0.00	0.34
OTROS GASTOS	0.00	0.00	0.00	0.34	0.00	0.34
OTROS GASTOS VARIOS	0.00	0.00	0.00	0.00	0.00	0.00
<b>CUENTAS DE CIERRE CONTABLE</b>						
<b>CUENTAS DE ORDEN CONTABLES</b>						
<b>CUENTAS DE ORDEN PRESUPUESTARIAS</b>						
<b>LEY DE INGRESOS</b>	0.00	0.00	619,922,454.99	619,922,454.99	0.00	0.00





**MUNICIPIO DE TECOMAN, COL.**  
 Sistema Integral de Contabilidad Gubernamental  
**BALANZA DE COMPROBACION**  
**DEL 1 DE ENERO AL 28 DE FEBRERO DE 2019**

Descripción	Saldo Anterior		Movimientos		Saldo Actual	
	Debe	Haber	Debe	Haber	Debe	Haber
<b>LEY DE INGRESOS ESTIMADA</b>	<b>0.00</b>	<b>0.00</b>	<b>430,119,241.77</b>	<b>0.00</b>	<b>430,119,241.77</b>	<b>0.00</b>
IMPUESTOS	0.00	0.00	46,877,656.33	0.00	46,877,656.33	0.00
DERECHOS	0.00	0.00	31,152,859.22	0.00	31,152,859.22	0.00
PRODUCTOS DE TIPO CORRIENTE	0.00	0.00	1,827,366.20	0.00	1,827,366.20	0.00
APROVECHAMIENTOS DE TIPO CORRIENTE	0.00	0.00	460,626.76	0.00	460,626.76	0.00
PARTICIPACIONES Y APORTACIONES.	0.00	0.00	349,800,733.26	0.00	349,800,733.26	0.00
<b>LEY DE INGRESOS POR EJECUTAR</b>	<b>0.00</b>	<b>0.00</b>	<b>87,135,480.07</b>	<b>437,885,368.31</b>	<b>0.00</b>	<b>350,749,888.24</b>
IMPUESTOS	0.00	0.00	21,595,690.18	46,877,656.42	0.00	25,281,966.24
DERECHOS	0.00	0.00	4,837,491.49	31,152,859.22	0.00	26,315,367.73
PRODUCTOS DE TIPO CORRIENTE	0.00	0.00	424,314.02	1,827,366.20	0.00	1,403,052.18
APROVECHAMIENTOS DE TIPO CORRIENTE	0.00	0.00	311,828.02	460,626.76	0.00	148,798.74
PARTICIPACIONES Y APORTACIONES.	0.00	0.00	59,966,156.36	357,566,859.71	0.00	297,600,703.35
<b>LEY DE INGRESOS DEVENGADA</b>	<b>0.00</b>	<b>0.00</b>	<b>94,901,606.61</b>	<b>94,901,606.61</b>	<b>0.00</b>	<b>0.00</b>
IMPUESTOS	0.00	0.00	21,595,690.27	21,595,690.27	0.00	0.00
DERECHOS	0.00	0.00	4,837,491.49	4,837,491.49	0.00	0.00
PRODUCTOS DE TIPO CORRIENTE	0.00	0.00	424,314.02	424,314.02	0.00	0.00
APROVECHAMIENTOS DE TIPO CORRIENTE	0.00	0.00	311,828.02	311,828.02	0.00	0.00
PARTICIPACIONES Y APORTACIONES.	0.00	0.00	67,732,282.81	67,732,282.81	0.00	0.00
<b>LEY DE INGRESOS RECAUDADA</b>	<b>0.00</b>	<b>0.00</b>	<b>7,766,126.54</b>	<b>87,135,480.07</b>	<b>0.00</b>	<b>79,369,353.53</b>
IMPUESTOS	0.00	0.00	0.09	21,595,690.18	0.00	21,595,690.09
DERECHOS	0.00	0.00	0.00	4,837,491.49	0.00	4,837,491.49
PRODUCTOS DE TIPO CORRIENTE	0.00	0.00	0.00	424,314.02	0.00	424,314.02
APROVECHAMIENTOS DE TIPO CORRIENTE	0.00	0.00	0.00	311,828.02	0.00	311,828.02
PARTICIPACIONES Y APORTACIONES.	0.00	0.00	7,766,126.45	59,966,156.36	0.00	52,200,029.91
<b>PRESUPUESTO DE EGRESOS</b>	<b>0.00</b>	<b>0.00</b>	<b>890,964,030.09</b>	<b>890,964,030.09</b>	<b>0.00</b>	<b>0.00</b>
<b>PRESUPUESTO DE EGRESOS APROBADO</b>	<b>0.00</b>	<b>0.00</b>	<b>0.00</b>	<b>430,119,241.77</b>	<b>0.00</b>	<b>430,119,241.77</b>
SERVICIOS PERSONALES (APROBADO)	0.00	0.00	0.00	215,828,035.22	0.00	215,828,035.22
MATERIALES Y SUMINISTROS (APROBADO)	0.00	0.00	0.00	10,210,614.93	0.00	10,210,614.93
SERVICIOS GENERALES (APROBADO)	0.00	0.00	0.00	30,173,907.15	0.00	30,173,907.15
TRANSFERENCIAS, ASIGNACIONES, SUBSIDIOS Y OTRAS AYUDAS (APROBADO)	0.00	0.00	0.00	74,053,972.65	0.00	74,053,972.65
BIENES MUEBLES, INMUEBLES E INTANGIBLES (APROBADO)	0.00	0.00	0.00	6,935.28	0.00	6,935.28
INVERSION PUBLICA (APROBADO)	0.00	0.00	0.00	62,503,649.74	0.00	62,503,649.74
PARTICIPACIONES Y APORTACIONES (APROBADO)	0.00	0.00	0.00	274,965.60	0.00	274,965.60
DEUDA PUBLICA (APROBADO)	0.00	0.00	0.00	37,067,161.20	0.00	37,067,161.20
<b>PRESUPUESTO DE EGRESOS POR EJERCER</b>	<b>0.00</b>	<b>0.00</b>	<b>468,469,901.12</b>	<b>144,521,960.20</b>	<b>323,947,940.92</b>	<b>0.00</b>





**MUNICIPIO DE TECOMAN, COL.**  
**Sistema Integral de Contabilidad Gubernamental**  
**BALANZA DE COMPROBACION**  
**DEL 1 DE ENERO AL 28 DE FEBRERO DE 2019**

Descripción	Saldo Anterior		Movimientos		Saldo Actual	
	Debe	Haber	Debe	Haber	Debe	Haber
SERVICIOS PERSONALES (POR EJERCER)	0.00	0.00	218,827,116.02	40,114,050.59	178,713,065.43	0.00
MATERIALES Y SUMINISTROS (POR EJERCER)	0.00	0.00	11,727,554.04	3,778,993.82	7,948,560.22	0.00
SERVICIOS GENERALES (POR EJERCER)	0.00	0.00	36,478,082.06	8,610,137.56	27,867,944.50	0.00
TRANSFERENCIAS, ASIGNACIONES, SUBSIDIOS Y OTRAS AYUDAS (POR EJERCER)	0.00	0.00	77,664,952.94	20,033,453.34	57,631,499.60	0.00
BIENES MUEBLES, INMUEBLES E INTANGIBLES (POR EJERCER)	0.00	0.00	6,935.28	0.00	6,935.28	0.00
INVERSION PUBLICA (POR EJERCER)	0.00	0.00	62,503,649.74	0.00	62,503,649.74	0.00
PARTICIPACIONES Y APORTACIONES (POR EJERCER)	0.00	0.00	282,099.60	43,048.50	239,051.10	0.00
DEUDA PUBLICA (POR EJERCER)	0.00	0.00	60,979,511.44	71,942,276.39	0.00	10,962,764.95
<b>MODIFICACIONES AL PRESUPUESTO DE EGRESOS APROBADO</b>	<b>0.00</b>	<b>0.00</b>	<b>37,661,996.13</b>	<b>37,661,996.13</b>	<b>0.00</b>	<b>0.00</b>
SERVICIOS PERSONALES (MODIFICADO)	0.00	0.00	2,359,626.20	2,359,626.20	0.00	0.00
MATERIALES Y SUMINISTROS (MODIFICADO)	0.00	0.00	1,505,403.93	1,505,403.93	0.00	0.00
SERVICIOS GENERALES (MODIFICADO)	0.00	0.00	6,273,635.47	6,273,635.47	0.00	0.00
TRANSFERENCIAS, ASIGNACIONES, SUBSIDIOS Y OTRAS AYUDAS (MODIFICADO)	0.00	0.00	3,610,980.29	3,610,980.29	0.00	0.00
DEUDA PUBLICA (MODIFICADO)	0.00	0.00	23,912,350.24	23,912,350.24	0.00	0.00
<b>PRESUPUESTO DE EGRESOS COMPROMETIDO</b>	<b>0.00</b>	<b>0.00</b>	<b>107,548,627.29</b>	<b>107,544,632.29</b>	<b>3,995.00</b>	<b>0.00</b>
SERVICIOS PERSONALES (COMPOMETIDO)	0.00	0.00	38,393,878.99	38,393,878.99	0.00	0.00
MATERIALES Y SUMINISTROS (COMPOMETIDO)	0.00	0.00	2,285,125.07	2,281,130.07	3,995.00	0.00
SERVICIOS GENERALES (COMPOMETIDO)	0.00	0.00	2,367,041.53	2,367,041.53	0.00	0.00
TRANSFERENCIAS, ASIGNACIONES, SUBSIDIOS Y OTRAS AYUDAS (COMPOMETIDO)	0.00	0.00	16,422,473.05	16,422,473.05	0.00	0.00
PARTICIPACIONES Y APORTACIONES (COMPOMETIDO)	0.00	0.00	50,182.50	50,182.50	0.00	0.00
DEUDA PUBLICA (COMPOMETIDO)	0.00	0.00	48,029,926.15	48,029,926.15	0.00	0.00
<b>PRESUPUESTO DE EGRESOS DEVENGADO</b>	<b>0.00</b>	<b>0.00</b>	<b>107,523,129.46</b>	<b>106,567,984.17</b>	<b>955,145.29</b>	<b>0.00</b>
SERVICIOS PERSONALES (DEVENGADO)	0.00	0.00	38,391,799.34	38,391,799.34	0.00	0.00
MATERIALES Y SUMINISTROS (DEVENGADO)	0.00	0.00	2,269,594.89	1,762,466.24	507,128.65	0.00
SERVICIOS GENERALES (DEVENGADO)	0.00	0.00	2,359,153.53	2,356,961.94	2,191.59	0.00
TRANSFERENCIAS, ASIGNACIONES, SUBSIDIOS Y OTRAS AYUDAS (DEVENGADO)	0.00	0.00	16,422,473.05	16,422,473.05	0.00	0.00
PARTICIPACIONES Y APORTACIONES (DEVENGADO)	0.00	0.00	50,182.50	50,182.50	0.00	0.00
DEUDA PUBLICA (DEVENGADO)	0.00	0.00	48,029,926.15	47,584,101.10	445,825.05	0.00
<b>PRESUPUESTO DE EGRESOS EJERCIDO</b>	<b>0.00</b>	<b>0.00</b>	<b>105,930,076.43</b>	<b>64,497,460.05</b>	<b>41,432,616.38</b>	<b>0.00</b>
SERVICIOS PERSONALES (EJERCIDO)	0.00	0.00	37,760,544.74	37,760,544.74	0.00	0.00
MATERIALES Y SUMINISTROS (EJERCIDO)	0.00	0.00	1,750,931.06	0.00	1,750,931.06	0.00
SERVICIOS GENERALES (EJERCIDO)	0.00	0.00	2,359,377.98	2,183,828.50	175,549.48	0.00



**MUNICIPIO DE TECOMAN, COL.**  
 Sistema Integral de Contabilidad Gubernamental  
**BALANZA DE COMPROBACION**  
**DEL 1 DE ENERO AL 28 DE FEBRERO DE 2019**

Descripción	Saldo Anterior		Movimientos		Saldo Actual	
	Debe	Haber	Debe	Haber	Debe	Haber
TRANSFERENCIAS, ASIGNACIONES, SUBSIDIOS Y OTRAS AYUDAS (EJERCIDO)	0.00	0.00	16,432,073.05	16,412,549.05	19,524.00	0.00
PARTICIPACIONES Y APORTACIONES (EJERCIDO)	0.00	0.00	43,048.50	43,048.50	0.00	0.00
DEUDA PUBLICA (EJERCIDO)	0.00	0.00	47,584,101.10	8,097,489.26	39,486,611.84	0.00
<b>PRESUPUESTO DE EGRESOS PAGADO</b>	<b>0.00</b>	<b>0.00</b>	<b>63,830,299.66</b>	<b>50,755.48</b>	<b>63,779,544.18</b>	<b>0.00</b>
SERVICIOS PERSONALES (PAGADO)	0.00	0.00	37,123,169.79	8,200.00	37,114,969.79	0.00
SERVICIOS GENERALES (PAGADO)	0.00	0.00	2,161,177.06	32,955.48	2,128,221.58	0.00
TRANSFERENCIAS, ASIGNACIONES, SUBSIDIOS Y OTRAS AYUDAS (PAGADO)	0.00	0.00	16,412,549.05	9,600.00	16,402,949.05	0.00
PARTICIPACIONES Y APORTACIONES (PAGADO)	0.00	0.00	35,914.50	0.00	35,914.50	0.00
DEUDA PUBLICA (PAGADO)	0.00	0.00	8,097,489.26	0.00	8,097,489.26	0.00

**CUENTAS DE CIERRE PRESUPUESTARIO**

**TOTAL: 689,281,556.66 689,281,556.66 1,944,898,643.82 1,944,898,643.82 1,639,496,676.39 1,639,496,676.39**